

MATRIZ DE INDICADORES PARA RESULTADOS / INDICADORES DE GESTIÓN  
 Ente público de Formato\_presupuesto\_2024-v1  
 Ejercicio fiscal 2024

ID	Denominación del programa	Tipo de programa	Finalidad	Función	Sub-función	Nivel MIR	Código del nivel MIR	Resumen narrativo (Objetivos)	Nombre del indicador	Método de cálculo del indicador	Valor meta programado 1 (Numerador)	Valor meta programado 2 (Denominador)	Frecuencia de medición del indicador	Tipo de indicador	Capítulo 1000 (Aprobado)	Capítulo 2000 (Aprobado)	Capítulo 3000 (Aprobado)	Capítulo 8000 (Aprobado)	Capítulo 5000 (Aprobado)	Capítulo (Apr)
001	ESTADO DE DERECHO	MIR					FIN	1.3.8.0.0.0	Legislación y gestión de iniciativas locales para el buen gobierno y administración de recursos						46,839,826.00	25,591,634.00	26,081,730.00	8,555,054.00	3,664,429.00	
		MIR	1. Gobierno	1.3. Coordinación	1.3.8 Territorio		PROPOSITO	1.3.8.1.0.0	Mejorar las herramientas normativas para la administración municipal						2,510,409.00	143,166.00	1,203,911.00		100,000.00	
		MIR					COMPONENTE	1.3.8.1.1.0	Aprobación de iniciativas a los ordenamientos municipales											
		MIR					ACTIVIDAD	1.3.8.1.1.1	Gestión de iniciativas en las comisiones edilicias											
		MIR					ACTIVIDAD	1.3.8.1.1.2	Revisión de las normativas vigentes											
		MIR					ACTIVIDAD	1.3.8.1.1.3	Análisis de Proyectos para la gestión de recursos de inversión											
####	ESTADO DE DERECHO	MIR					FIN	1.3.8.1.1.4	Celebración de Convenios											
		MIR					FIN	1.2.1.0.0.0	Ejecución de las normas administrativas											
		MIR	1. Gobierno	1.2. Justicia	1.2.1 Imparcial		PROPOSITO	1.2.1.1.0.0	Celebración de Convenios y Sentencias Administrativas											
		MIR					COMPONENTE	1.2.1.1.1.0	Recepción de expedientes de procesos administrativos											
		MIR					ACTIVIDAD	1.2.1.1.1.1	Notificaciones de procesos											
		MIR					ACTIVIDAD	1.2.1.1.1.2	Seguimientos de recomendaciones											
		MIR					ACTIVIDAD	1.2.1.1.1.3	Aplicación de Sanciones Administrativas											
		MIR					ACTIVIDAD	1.2.1.1.1.4	Verificación y seguimiento de Sanciones											
		MIR					FIN	1.2.2.0.0.0	Gestión y aplicación de recursos públicos para el buen gobierno											
####	ESTADO DE DERECHO	MIR	1. Gobierno	1.2. Justicia	1.2.2 Procuración		PROPOSITO	1.2.2.1.0.0	Incrementar la capacidad de gestión y administración de la administración municipal											
		MIR					COMPONENTE	1.2.2.1.1.0	Aplicación de políticas públicas para el desarrollo social											
		MIR					ACTIVIDAD	1.2.2.1.1.1	Elaboración y Gestión de Proyectos con Entidades de Gobierno e Inicitiva Privada											
		MIR					ACTIVIDAD	1.2.2.1.1.2	Administración y Gestión de Recursos Municipales para la aplicación en Beneficio de la comunidad											
		MIR					ACTIVIDAD	1.2.2.1.1.3	Verificación de políticas sociales											
		MIR					FIN	1.2.2.1.1.4	Reindir informes ante la comunidad y cabildo de las actividades realizadas											
		MIR					FIN	1.2.3.0.0.0	Concluir la Política Interna Municipal											
		MIR	1. Gobierno	1.3. Coordinación	1.3.3 Preservación		PROPOSITO	1.3.3.1.0.0	Atender los asuntos que encomienda la Administración Municipal											
		MIR					COMPONENTE	1.3.3.1.1.0	Vigilar y Coordinar los expedientes y asuntos de la administración municipal											
		MIR					ACTIVIDAD	1.3.3.1.1.1	Convocar y asistir a la sesiones de cabildo											
		MIR					ACTIVIDAD	1.3.3.1.1.2	Conservar los libros y documentos oficiales											
		MIR					ACTIVIDAD	1.3.3.1.1.3	Publicar los ordenamientos municipales											
		MIR					ACTIVIDAD	1.3.3.1.1.4	Coordinar y vigilar los recursos presupuestales en las delegaciones											
		MIR					FIN	1.2.2.2.0.0	Atención de Asuntos Territoriales de Ambiro Municipal											
		MIR	1. Gobierno	1.2. Justicia	1.2.2 Procuración		PROPOSITO	1.2.2.2.0.0	Vigilar el cumplimiento de las disposiciones y ordenamientos municipales											
		MIR					COMPONENTE	1.2.2.2.1.0	Representar a la administración municipal en su delegación											
		MIR					ACTIVIDAD	1.2.2.2.1.1	Desempeñar funciones de la administración municipal											
####	ESTADO DE DERECHO	MIR					FIN	1.3.3.2.0.0	Representar, revisar y entrar los asuntos del municipio											
		MIR	1. Gobierno	1.3. Coordinación	1.3.3 Preservación		PROPOSITO	1.3.3.2.1.0	Cuidar y dar cuenta de los recursos municipales											
		MIR					COMPONENTE	1.3.3.2.1.1	Acatar, representar y hacer del conocimiento los asuntos municipales											
		MIR					ACTIVIDAD	1.3.3.2.1.1	Representar al municipio en actos que celebre el municipio											
		MIR					ACTIVIDAD	1.3.3.2.1.2	Revisar y entrar los expedientes y procesos administrativos											
		MIR					ACTIVIDAD	1.3.3.2.1.3	Cuidar la recaudación y aplicación del gasto											
		MIR					ACTIVIDAD	1.3.3.2.1.4	Dar cuenta al presidente de las responsabilidades de los servidores públicos											
		MIR					FIN	1.3.3.3.0.0	Cuidar el patrimonio municipal											
		MIR					FIN	1.3.3.4.0.0	Fiscalización de Ingresos y Gasto Público											
		MIR	1. Gobierno	1.3. Coordinación	1.3.4 Función pública		PROPOSITO	1.3.3.4.1.0	Planear, Programar, Organizar y coordinar el ingreso y gasto público											
		MIR					COMPONENTE	1.3.3.4.1.1	Vigilar la aplicación de los recursos municipales											
		MIR					ACTIVIDAD	1.3.3.4.1.1	Aseorar a los órganos de la administración pública municipal											
		MIR					ACTIVIDAD	1.3.3.4.1.2	Establecer bases y procesos para la gestión pública municipal											
		MIR					ACTIVIDAD	1.3.3.4.1.3	Verificar los procesos administrativos municipales											
		MIR					FIN	1.1.2.0.0.0	Elaboración de políticas de recaudación											
		MIR	1. Gobierno	1.1. Legislación	1.1.2 Fiscalización		PROPOSITO	1.1.2.1.0.0	Registrar y administrar los padrones de recaudación municipal											
		MIR					COMPONENTE	1.1.2.1.1.0	Recaudar los ingresos propios de la administración											
		MIR					ACTIVIDAD	1.1.2.1.1.1	Rendir e informar la cuenta pública municipal											
		MIR					FIN	1.5.1.0.0.0	Elaboración de políticas financieras											
		MIR	1. Gobierno	1.5. Asuntos Fin.	1.5.1 Asuntos Fij		PROPOSITO	1.5.1.1.0.0	Dar cumplimiento a los convenios de coordinación fiscal											
		MIR					COMPONENTE	1.5.1.1.1.0	Rendir la cuenta pública mensual											
		MIR					ACTIVIDAD	1.5.1.1.1.1	Ejecutar el gasto público autorizado											
		MIR					ACTIVIDAD	1.5.1.1.1.2	Mantener los padrones de proveedores vigentes											
		MIR					ACTIVIDAD	1.5.1.1.1.3	Glosar las cuentas oportunamente											
		MIR					FIN	1.7.1.0.0.0	Prevención del delito y goce de garantías, paz y orden público											
		MIR	1. Gobierno	1.7. Asuntos de	1.7.1 Policia		PROPOSITO	1.7.1.1.0.0	Mantener la seguridad y orden en la zona pública											
		MIR					COMPONENTE	1.7.1.1.1.0	Promover y preservar al orden y paz pública											
		MIR					ACTIVIDAD	1.7.1.1.1.1	Asesurar a presuntos delincuentes											
		MIR					ACTIVIDAD	1.7.1.1.1.2	Organizar la fuerza pública para prevenir el delito											
		MIR					ACTIVIDAD	1.7.1.1.1.3	Coordinar con autoridades estatales y federales las acciones de prevención											
		MIR					FIN	1.7.2.0.0.0	Aplicación de normas, y atención de riesgos a la población											
		MIR	1. Gobierno	1.7. Asuntos de	1.7.2 Protección		PROPOSITO	1.7.2.1.0.0	Prestar servicios de prevención y salvamento											
		MIR					COMPONENTE	1.7.2.1.1.0	Elaborar y aplicar los programas de emergencia											
		MIR					ACTIVIDAD	1.7.2.1.1.1	Identificar los riesgos y situaciones de emergencia											
		MIR					ACTIVIDAD	1.7.2.1.1.2	Prestar servicios de evacuación y riesgos											
		MIR					ACTIVIDAD	1.7.2.1.1.3	Participar en la determinación de programas y mapas de riesgo											
		MIR					ACTIVIDAD	1.7.2.1.1.4	Visitar y expedir órdenes de verificación de riesgos											
		MIR					ACTIVIDAD	1.7.2.1.1.4	Aplicar las disposiciones y normas operativas											
		MIR					FIN	1.3.7.0.0.0	Resguardar los archivos públicos municipales											
		MIR	1. Gobierno	1.3. Coordinación	1.3.7 Población		PROPOSITO	1.3.7.1.0.0	Administración del Registro Civil											
		MIR					COMPONENTE	1.3.7.1.1.0	Atención y servicio a la población del registro civil											
		MIR					ACTIVIDAD	1.3.7.1.1.1	Elaboración y resguardo de los libros del registro civil											
		MIR					ACTIVIDAD	1.3.7.1.1.2	Rendición de informes mensuales al registro civil e INEGI											
		MIR					ACTIVIDAD	1.3.7.1.1.3	Ejecución del programa de matrimonios comunitarios											
		MIR					FIN	1.3.3.0.0.0	Soporte administrativo y organizacional del aparato gubernamental											
		MIR	1. Gobierno	1.3. Coordinación	1.3.3 Preservación		PROPOSITO	1.3.3.1.0.0	Proveer a las dependencias elementos y materiales											
		MIR					COMPONENTE	1.3.3.1.1.0	Administrar y asegurar el patrimonio municipal											
		MIR					ACTIVIDAD	1.3.3.1.1.1	Contratar, capacitar y supervisar al personal de la administración											
		MIR					ACTIVIDAD	1.3.3.1.1.2	Controlar el parque vehicular											
		MIR					ACTIVIDAD	1.3.3.1.1.3	Evaluar los Programas de Plan de Desarrollo Municipal											
		MIR					FIN	1.8.4.0.0.0	Acceso a la información pública											



PRESUPUESTO DE EGRESOS BASE MENSUAL  
 CLASIFICADOR POR OBJETO DEL GASTO  
 Ente público de Formato\_presupuesto\_2024-v1  
 Ejercicio fiscal 2024

COG	Descripción	FF	Enero	Febrero	Marzo	Abril	Mayo	Junio	Julio	Agosto	Septiembre	Octubre	Noviembre	Diciembre	Total	
1000	Servicios personales.		3,903,319	3,903,319	3,903,319	3,903,319	3,903,319	3,903,319	3,903,319	3,903,319	3,903,319	3,903,319	3,903,319	3,903,319	46,839,826	
1100	Remuneraciones al personal de carácter permanente.		2,707,902	2,707,902	2,707,902	2,707,902	2,707,902	2,707,902	2,707,902	2,707,902	2,707,902	2,707,902	2,707,902	2,707,902	32,494,824	
111	Dietas.	11	-	-	-	-	-	-	-	-	-	-	-	-	-	
		12	-	-	-	-	-	-	-	-	-	-	-	-	-	
		13	-	-	-	-	-	-	-	-	-	-	-	-	-	
		14	-	-	-	-	-	-	-	-	-	-	-	-	-	
		15	254,408	254,408	254,408	254,408	254,408	254,408	254,408	254,408	254,408	254,408	254,408	254,408	254,408	3,052,899
		16	-	-	-	-	-	-	-	-	-	-	-	-	-	-
		17	-	-	-	-	-	-	-	-	-	-	-	-	-	-
		25	-	-	-	-	-	-	-	-	-	-	-	-	-	-
		26	-	-	-	-	-	-	-	-	-	-	-	-	-	-
		27	-	-	-	-	-	-	-	-	-	-	-	-	-	-
112	Haberes.		-	-	-	-	-	-	-	-	-	-	-	-	-	
113	Sueldos base al personal permanente.	11	-	-	-	-	-	-	-	-	-	-	-	-	-	
		12	-	-	-	-	-	-	-	-	-	-	-	-	-	
		13	-	-	-	-	-	-	-	-	-	-	-	-	-	
		14	-	-	-	-	-	-	-	-	-	-	-	-	-	
		15	2,453,494	2,453,494	2,453,494	2,453,494	2,453,494	2,453,494	2,453,494	2,453,494	2,453,494	2,453,494	2,453,494	2,453,494	2,453,494	29,441,926
		16	-	-	-	-	-	-	-	-	-	-	-	-	-	-
		17	-	-	-	-	-	-	-	-	-	-	-	-	-	-
		25	-	-	-	-	-	-	-	-	-	-	-	-	-	-
		26	-	-	-	-	-	-	-	-	-	-	-	-	-	-
		27	-	-	-	-	-	-	-	-	-	-	-	-	-	-
114	Remuneraciones por adscripción laboral en el extranjero.	11	-	-	-	-	-	-	-	-	-	-	-	-	-	
		12	-	-	-	-	-	-	-	-	-	-	-	-	-	
		13	-	-	-	-	-	-	-	-	-	-	-	-	-	
		14	-	-	-	-	-	-	-	-	-	-	-	-	-	
		15	-	-	-	-	-	-	-	-	-	-	-	-	-	
		16	-	-	-	-	-	-	-	-	-	-	-	-	-	
		17	-	-	-	-	-	-	-	-	-	-	-	-	-	
		25	-	-	-	-	-	-	-	-	-	-	-	-	-	
		26	-	-	-	-	-	-	-	-	-	-	-	-	-	
		27	-	-	-	-	-	-	-	-	-	-	-	-	-	
1200	Remuneraciones al personal de carácter transitorio.		270,000	270,000	270,000	270,000	270,000	270,000	270,000	270,000	270,000	270,000	270,000	270,000	3,240,000	
121	Honorarios asimilables a salarios.	11	-	-	-	-	-	-	-	-	-	-	-	-	-	
		12	-	-	-	-	-	-	-	-	-	-	-	-	-	
		13	-	-	-	-	-	-	-	-	-	-	-	-	-	
		14	-	-	-	-	-	-	-	-	-	-	-	-	-	
		15	-	-	-	-	-	-	-	-	-	-	-	-	-	
		16	-	-	-	-	-	-	-	-	-	-	-	-	-	
		17	-	-	-	-	-	-	-	-	-	-	-	-	-	
		25	-	-	-	-	-	-	-	-	-	-	-	-	-	
		26	-	-	-	-	-	-	-	-	-	-	-	-	-	
		27	-	-	-	-	-	-	-	-	-	-	-	-	-	
122	Sueldos base al personal eventual.	11	-	-	-	-	-	-	-	-	-	-	-	-	-	
		12	-	-	-	-	-	-	-	-	-	-	-	-	-	
		13	-	-	-	-	-	-	-	-	-	-	-	-	-	
		14	-	-	-	-	-	-	-	-	-	-	-	-	-	
		15	270,000	270,000	270,000	270,000	270,000	270,000	270,000	270,000	270,000	270,000	270,000	270,000	270,000	3,240,000
		16	-	-	-	-	-	-	-	-	-	-	-	-	-	-
		17	-	-	-	-	-	-	-	-	-	-	-	-	-	-
		25	-	-	-	-	-	-	-	-	-	-	-	-	-	-
		26	-	-	-	-	-	-	-	-	-	-	-	-	-	-
		27	-	-	-	-	-	-	-	-	-	-	-	-	-	-
123	Retribuciones por servicios de carácter social.	11	-	-	-	-	-	-	-	-	-	-	-	-	-	
		12	-	-	-	-	-	-	-	-	-	-	-	-	-	
		13	-	-	-	-	-	-	-	-	-	-	-	-	-	
		14	-	-	-	-	-	-	-	-	-	-	-	-	-	
		15	-	-	-	-	-	-	-	-	-	-	-	-	-	
		16	-	-	-	-	-	-	-	-	-	-	-	-	-	
		17	-	-	-	-	-	-	-	-	-	-	-	-	-	
		25	-	-	-	-	-	-	-	-	-	-	-	-	-	
		26	-	-	-	-	-	-	-	-	-	-	-	-	-	
		27	-	-	-	-	-	-	-	-	-	-	-	-	-	
124	Retribución a los representantes de los trabajadores y de los patronos en la Junta de Conciliación y Arbitraje.		-	-	-	-	-	-	-	-	-	-	-	-	-	
1300	Remuneraciones adicionales y especiales.		220,415	220,415	220,415	220,415	220,415	220,415	220,415	220,415	220,415	220,415	220,415	220,415	2,644,974	
131	Primas por años de servicios efectivos prestados.	11	-	-	-	-	-	-	-	-	-	-	-	-	-	
		12	-	-	-	-	-	-	-	-	-	-	-	-	-	
		13	-	-	-	-	-	-	-	-	-	-	-	-	-	
		14	-	-	-	-	-	-	-	-	-	-	-	-	-	
		15	-	-	-	-	-	-	-	-	-	-	-	-	-	
		16	-	-	-	-	-	-	-	-	-	-	-	-	-	
		17	-	-	-	-	-	-	-	-	-	-	-	-	-	
		25	-	-	-	-	-	-	-	-	-	-	-	-	-	
		26	-	-	-	-	-	-	-	-	-	-	-	-	-	
		27	-	-	-	-	-	-	-	-	-	-	-	-	-	
132	Primas de vacaciones dominicales y gratificación de fin de año.	11	-	-	-	-	-	-	-	-	-	-	-	-	-	
		12	-	-	-	-	-	-	-	-	-	-	-	-	-	
		13	-	-	-	-	-	-	-	-	-	-	-	-	-	
		14	-	-	-	-	-	-	-	-	-	-	-	-	-	
		15	69,804	69,804	69,804	69,804	69,804	69,804	69,804	69,804	69,804	69,804	69,804	69,804	69,804	837,646
		16	-	-	-	-	-	-	-	-	-	-	-	-	-	-
		17	-	-	-	-	-	-	-	-	-	-	-	-	-	-
		25	-	-	-	-	-	-	-	-	-	-	-	-	-	
		26	-	-	-	-	-	-	-	-	-	-	-	-	-	
		27	-	-	-	-	-	-	-	-	-	-	-	-	-	

*[Handwritten signature]*

*[Handwritten signature]*

Juan Manuel Rguez. *[Handwritten signature]*

MONICA YADREA Ceved.

*[Handwritten signature]*

*[Handwritten signature]*

*[Handwritten signature]*

*[Handwritten signature]*



PRESUPUESTO DE EGRESOS BASE MENSUAL  
 CLASIFICADOR POR OBJETO DEL GASTO  
 Ente público de Formato\_presupuesto\_2024-v1  
 Ejercicio fiscal 2024

COG	Descripción	FF	Enero	Febrero	Marzo	Abril	Mayo	Junio	Julio	Agosto	Septiembre	Octubre	Noviembre	Diciembre	Total	
144	Aportaciones para seguros.	14														
		15														
		16														
		17														
		25														
		26														
		27														
		27														
1500	Otras prestaciones sociales y económicas.		705,002	705,002	705,002	705,002	705,002	705,002	705,002	705,002	705,002	705,002	705,002	705,002	8,460,028	
151	Cuotas para el fondo de ahorro y fondo de trabajo.	11														
		12														
		13														
		14														
		15														
		16														
		17														
		27														
152	Indemnizaciones.	11														
		12														
		13														
		14														
		15	499,333	499,333	499,333	499,333	499,333	499,333	499,333	499,333	499,333	499,333	499,333	499,333	499,333	5,992,000
		16														
		17														
		27														
153	Prestaciones y haberes de retiro.	11														
		12														
		13														
		14														
		15	44,069	44,069	44,069	44,069	44,069	44,069	44,069	44,069	44,069	44,069	44,069	44,069	44,069	528,828
		16														
		17														
		27														
154	Prestaciones contractuales.	11														
		12														
		13														
		14														
		15														
		16														
		17														
		27														
155	Apoyos a la capacitación de los servidores públicos.	11														
		12														
		13														
		14														
		15														
		16														
		17														
		27														
159	Otras prestaciones sociales y económicas.	11														
		12														
		13														
		14														
		15	161,600	161,600	161,600	161,600	161,600	161,600	161,600	161,600	161,600	161,600	161,600	161,600	161,600	1,939,200
		16														
		17														
		27														
1600	PREVISIONES.															
161	Previsiones de carácter laboral, económica y de seguridad social.	11														
		12														
		13														
		14														
		15														
		16														
		17														
		27														
1700	Pago de estímulos a servidores públicos.	11														
		12														

MONICA YAGATA CUCU

Juan Manuel Rguez. "Mujer"

PRESUPUESTO DE EGRESOS BASE MENSUAL  
 CLASIFICADOR POR OBJETO DEL GASTO  
 Ente público de Formato\_presupuesto\_2024-v1  
 Ejercicio fiscal 2024

COG	Descripción	FF	Enero	Febrero	Marzo	Abril	Mayo	Junio	Julio	Agosto	Septiembre	Octubre	Noviembre	Diciembre	Total
171	Estímulos.	13													
		14													
		15													
		16													
		17													
		25													
		26													
		27													
		11													
		12													
		13													
		14													
		15													
		16													
		17													
		25													
		26													
		27													
2000	Materiales y suministros.		2,132,636	2,132,636	2,132,636	2,132,636	2,132,636	2,132,636	2,132,636	2,132,636	2,132,636	2,132,636	2,132,636	2,132,636	25,591,636
2100	Materiales de administración, emisión de documentos y artículos oficiales.		126,700	126,700	126,700	126,700	126,700	126,700	126,700	126,700	126,700	126,700	126,700	126,700	1,520,400
		11	35,867	35,867	35,867	35,867	35,867	35,867	35,867	35,867	35,867	35,867	35,867	35,867	430,400
		12													
		13													
		14													
		15													
		16													
		17													
		25													
		26													
		27													
211	Materiales, útiles y equipos menores de oficina.														
		11													
		12													
		13													
		14													
		15													
		16													
		17													
		25													
		26													
		27													
212	Materiales y útiles de impresión y reproducción.		22,333	22,333	22,333	22,333	22,333	22,333	22,333	22,333	22,333	22,333	22,333	22,333	268,000
		11													
		12													
		13													
		14													
		15													
		16													
		17													
		25													
		26													
		27													
213	Materiales estadístico y geográfico.														
		11													
		12													
		13													
		14													
		15													
		16													
		17													
		25													
		26													
		27													
214	Materiales, útiles y equipos menores de tecnologías de la información y comunicaciones.		20,667	20,667	20,667	20,667	20,667	20,667	20,667	20,667	20,667	20,667	20,667	20,667	248,000
		11													
		12													
		13													
		14													
		15													
		16													
		17													
		25													
		26													
		27													
215	Material impreso e información digital.		23,667	23,667	23,667	23,667	23,667	23,667	23,667	23,667	23,667	23,667	23,667	23,667	284,000
		11													
		12													
		13													
		14													
		15													
		16													
		17													
		25													
		26													
		27													
216	Material de limpieza.		15,000.00	15,000.00	15,000.00	15,000.00	15,000.00	15,000.00	15,000.00	15,000.00	15,000.00	15,000.00	15,000.00	15,000.00	180,000
		11													
		12													
		13													
		14													
		15													
		16													
		17													
		25													
		26													
		27													
		28													
		29													
		30													
		31													

MONICA YADIRA COUC S.

Juan Manuel Rguez. *[Handwritten Signature]*

PRESUPUESTO DE EGRESOS BASE MENSUAL  
 CLASIFICADOR POR OBJETO DEL GASTO  
 Ente público de Formato\_presupuesto\_2024-v1  
 Ejercicio fiscal 2024

COG	Descripción	FF	Enero	Febrero	Marzo	Abril	Mayo	Junio	Julio	Agosto	Septiembre	Octubre	Noviembre	Diciembre	Total
217	Materiales y útiles de enseñanza.	12													
		13													
		14													
		15													
		16													
		17													
		25													
		26													
		27													
		11	9,167	9,167	9,167	9,167	9,167	9,167	9,167	9,167	9,167	9,167	9,167	9,167	110,000
		12													
		13													
		14													
		15													
		16													
		17													
		25													
		26													
		27													
218	Materiales para el registro e identificación de bienes y personas.	11													
		12													
		13													
		14													
		15													
		16													
		17													
		25													
		26													
		27													
2200	Alimentos y utensilios.	11	112,333	112,333	112,333	112,333	112,333	112,333	112,333	112,333	112,333	112,333	112,333	112,333	1,348,000
		12													
		13													
		14													
		15													
		16													
		17													
		25													
		26													
		27													
221	Productos alimenticios para personas.	11	110,333	110,333	110,333	110,333	110,333	110,333	110,333	110,333	110,333	110,333	110,333	110,333	1,324,000
		12													
		13													
		14													
		15													
		16													
		17													
		25													
		26													
		27													
222	Productos alimenticios para animales.	11													
		12													
		13													
		14													
		15													
		16													
		17													
		25													
		26													
		27													
223	Utensilios para el servicio de alimentación.	11	2,000	2,000	2,000	2,000	2,000	2,000	2,000	2,000	2,000	2,000	2,000	2,000	24,000
		12													
		13													
		14													
		15													
		16													
		17													
		25													
		26													
		27													
2300	Materias primas y materiales de producción y comercialización.														
231	Productos alimenticios, agropecuarios y forestales adquiridos como materia prima.														
232	Insumos textiles adquiridos como materia prima.														
233	Productos de papel, cartón e impresos adquiridos como materia prima.														
234	Combustibles, lubricantes, aditivos, carbón y sus derivados adquiridos como materia prima.														
235	Productos químicos, farmacéuticos y de laboratorio adquiridos como materia prima.														
236	Productos metálicos y a base de minerales no metálicos adquiridos como materia prima.														
237	Productos de cuero, piel, plástico y hule adquiridos como materia prima.														
238	Mercancías adquiridas para su comercialización.														
239	Otros productos adquiridos como materia prima.														
2400	Materiales y artículos de construcción y de reparación.		225,631	225,631	225,631	225,631	225,631	225,631	225,631	225,631	225,631	225,631	225,631	225,631	2,707,575
		11	21,667	21,667	21,667	21,667	21,667	21,667	21,667	21,667	21,667	21,667	21,667	21,667	260,000
		12													
		13													
		14													
		15													
		16													
		17													
		25													
		26													
		27													
241	Productos minerales no metálicos.	11	21,667	21,667	21,667	21,667	21,667	21,667	21,667	21,667	21,667	21,667	21,667	21,667	260,000
		12													
		13													
		14													
		15													
		16													
		17													
		25													
		26													
		27													
242	Cemento y productos de concreto.	11	21,667	21,667	21,667	21,667	21,667	21,667	21,667	21,667	21,667	21,667	21,667	21,667	260,000
		12													
		13													
		14													
		15													
		16													
		17													

MONICA YADIRA CULI

*[Handwritten signature]*

*[Handwritten signature]*

Juan Manuel Rquez. *[Handwritten signature]*

*[Handwritten signature]*

*[Handwritten signature]*

*[Handwritten signature]*

PRESUPUESTO DE EGRESOS BASE MENSUAL  
 CLASIFICADOR POR OBJETO DEL GASTO  
 Ente público de Formato\_presupuesto\_2024-v1  
 Ejercicio fiscal 2024

COG	Descripción	FF	Enero	Febrero	Marzo	Abril	Mayo	Junio	Julio	Agosto	Septiembre	Octubre	Noviembre	Diciembre	Total	
243	Cal, yeso y productos de yeso.	25														
		26														
		27														
		11														
		12														
		13														
		14														
		15														
		16														
		17														
244	Madera y productos de madera.	11	14,167	14,167	14,167	14,167	14,167	14,167	14,167	14,167	14,167	14,167	14,167	14,167	170,000	
245	Vidrio y productos de vidrio.	12														
		13														
		14														
		15														
		16														
		17														
		25														
		26														
		27														
		246	Material eléctrico y electrónico.	11												
12																
13																
14																
15	108,333			108,333	108,333	108,333	108,333	108,333	108,333	108,333	108,333	108,333	108,333	108,333	1,300,000	
16																
17																
25																
26																
27																
247	Artículos metálicos para la construcción.	11	31,131	31,131	31,131	31,131	31,131	31,131	31,131	31,131	31,131	31,131	31,131	31,131	373,575	
		12														
		13														
		14														
		15														
		16														
		17														
		25														
		26														
		27														
248	Materiales complementarios.	11														
		12														
		13														
		14														
		15														
		16														
		17														
		25														
		26														
		27														
249	Otros materiales y artículos de construcción y reparación.	11	28,667	28,667	28,667	28,667	28,667	28,667	28,667	28,667	28,667	28,667	28,667	28,667	344,000	
		12														
		13														
		14														
		15														
		16														
		17														
		25														
		26														
		27														
2500	Productos químicos, farmacéuticos y de laboratorio.	11	342,833	342,833	342,833	342,833	342,833	342,833	342,833	342,833	342,833	342,833	342,833	342,833	4,114,000	
		12														
		13														
		14														
		15														
		16														
		17														
		25														
		26														
		27														
251	Productos químicos básicos.	11														
		12														
		13														
		14														
		15														
		16														
		17														
		25														
		26														
		27														

Juan Manuel Rguez. *M. Rguez.*  
 MONICA YANCHA CULI



PRESUPUESTO DE EGRESOS BASE MENSUAL  
 CLASIFICADOR POR OBJETO DEL GASTO  
 Ente público de Formato\_presupuesto\_2024-v1  
 Ejercicio fiscal 2024

COG	Descripción	FF	Enero	Febrero	Marzo	Abril	Mayo	Junio	Julio	Agosto	Septiembre	Octubre	Noviembre	Diciembre	Total	
252	Fertilizantes, pesticidas y otros agroquímicos.	26														
		27														
		11	1,083	1,083	1,083	1,083	1,083	1,083	1,083	1,083	1,083	1,083	1,083	1,083	1,083	13,000
		12														
		13														
		14														
		15														
		16														
		17														
		25														
		26														
27																
253	Medicinas y productos farmacéuticos.	11														
		12														
		13														
		14														
		15	249,833	249,833	249,833	249,833	249,833	249,833	249,833	249,833	249,833	249,833	249,833	249,833	249,833	2,998,000
		16														
		17														
		25														
		26														
		27														
		254	Materiales, accesorios y suministros médicos.	11	10,500	10,500	10,500	10,500	10,500	10,500	10,500	10,500	10,500	10,500	10,500	10,500
12																
13																
14																
15																
16																
17																
25																
26																
27																
255	Materiales, accesorios y suministros de laboratorio.			11												
		12														
		13														
		14														
		15														
		16														
		17														
		25														
		26														
		27														
		256	Fibras sintéticas, hules plásticos y derivados.	11	72,083	72,083	72,083	72,083	72,083	72,083	72,083	72,083	72,083	72,083	72,083	72,083
12																
13																
14																
15																
16																
17																
25																
26																
27																
259	Otros productos químicos.			11	9,333	9,333	9,333	9,333	9,333	9,333	9,333	9,333	9,333	9,333	9,333	9,333
		12														
		13														
		14														
		15														
		16														
		17														
		25														
		26														
		27														
		2600	Combustibles, lubricantes y aditivos.	11	832,638	832,638	832,638	832,638	832,638	832,638	832,638	832,638	832,638	832,638	832,638	832,638
12																
13																
14																
15	783,250			783,250	783,250	783,250	783,250	783,250	783,250	783,250	783,250	783,250	783,250	783,250	783,250	9,399,003
16																
17																
25	49,388			49,388	49,388	49,388	49,388	49,388	49,388	49,388	49,388	49,388	49,388	49,388	49,388	592,556
26																
27																
262	Carbón y sus derivados.			11												
		12														
		13														
		14														
		15														
		16														
		17														
		25														
		26														
		27														

Mónica Yañez CML P.

Juan Manuel

*[Handwritten signature]*

*[Handwritten signature]*

Juan Manuel Rguez. MFB.

*[Handwritten signature]*



PRESUPUESTO DE EGRESOS BASE MENSUAL  
 CLASIFICADOR POR OBJETO DEL GASTO  
 Ente público de Formato\_presupuesto\_2024-v1  
 Ejercicio fiscal 2024

COG	Descripción	FF	Enero	Febrero	Marzo	Abril	Mayo	Junio	Julio	Agosto	Septiembre	Octubre	Noviembre	Diciembre	Total
2900	Herramientas, refacciones y accesorios menores.	27	475,000	475,000	475,000	475,000	475,000	475,000	475,000	475,000	475,000	475,000	475,000	475,000	5,700,000
		11													
		12													
		13													
		14													
291	Herramientas menores.	15	293,333	293,333	293,333	293,333	293,333	293,333	293,333	293,333	293,333	293,333	293,333	293,333	3,520,000
		16													
		17													
		25													
		26													
		27													
		11	18,333	18,333	18,333	18,333	18,333	18,333	18,333	18,333	18,333	18,333	18,333	18,333	220,000
		12													
		13													
292	Refacciones y accesorios menores de edificios.	14													
		15													
		16													
		17													
		25													
		26													
		27													
		11													
		12													
		13													
293	Refacciones y accesorios menores de mobiliario y equipo de administración, educacional y recreativo.	14													
		15													
		16													
		17													
		25													
		26													
		27													
		11	13,333	13,333	13,333	13,333	13,333	13,333	13,333	13,333	13,333	13,333	13,333	13,333	160,000
		12													
		13													
		14													
294	Refacciones y accesorios menores de equipo de cómputo y tecnologías de la información.	15													
		16													
		17													
		25													
		26													
		27													
		11													
		12													
		13													
295	Refacciones y accesorios menores de equipo e instrumental médico y de laboratorio.	14													
		15													
		16													
		17													
		25													
		26													
		27													
		11	66,667	66,667	66,667	66,667	66,667	66,667	66,667	66,667	66,667	66,667	66,667	66,667	800,000
		12													
		13													
		14													
296	Refacciones y accesorios menores de equipo de transporte.	15													
		16													
		17													
		25													
		26													
		27													
		11													
		12													
		13													
		14													
297	Refacciones y accesorios menores de equipo de defensa y seguridad.	15													
		16													
		17													
		25													
		26													
		27													
		11													
		12													
		13													
		14													
298	Refacciones y accesorios menores de maquinaria y otros equipos.	15	83,333	83,333	83,333	83,333	83,333	83,333	83,333	83,333	83,333	83,333	83,333	83,333	1,000,000
		16													
		17													
		25													
		26													
		27													

MONICA YADIRA Cevala

*[Handwritten signature]*

*[Handwritten signature]*

Juan Manuel Rguez. *[Handwritten signature]*

*[Handwritten signature]*

*[Handwritten signature]*

*[Handwritten signature]*

PRESUPUESTO DE EGRESOS BASE MENSUAL  
 CLASIFICADOR POR OBJETO DEL GASTO  
 Ente público de Formato\_presupuesto\_2024-v1  
 Ejercicio fiscal 2024

*[Handwritten signature]*

COG	Descripción	FF	Enero	Febrero	Marzo	Abril	Mayo	Junio	Julio	Agosto	Septiembre	Octubre	Noviembre	Diciembre	Total
		11													
		12													
		13													
		14													
		15													
		16													
		17													
		25													
		26													
		27													
3000	Servicios generales.		2,173,478	2,173,478	2,173,478	2,173,478	2,173,478	2,173,478	2,173,478	2,173,478	2,173,478	2,173,478	2,173,478	2,173,478	26,081,730
3100	Servicios básicos.		764,441	764,441	764,441	764,441	764,441	764,441	764,441	764,441	764,441	764,441	764,441	764,441	9,173,290
		11													
		12													
		13													
		14													
		15													
		16													
		17													
		25	752,758	752,758	752,758	752,758	752,758	752,758	752,758	752,758	752,758	752,758	752,758	752,758	9,039,094
		26													
		27													
		11	217	217	217	217	217	217	217	217	217	217	217	217	2,800
		12													
		13													
		14													
		15													
		16													
		17													
		25													
		26													
		27													
		11	7,667	7,667	7,667	7,667	7,667	7,667	7,667	7,667	7,667	7,667	7,667	7,667	92,000
		12													
		13													
		14													
		15													
		16													
		17													
		25													
		26													
		27													
		11													
		12													
		13													
		14													
		15													
		16													
		17													
		25													
		26													
		27													
		11	3,467	3,467	3,467	3,467	3,467	3,467	3,467	3,467	3,467	3,467	3,467	3,467	41,600
		12													
		13													
		14													
		15													
		16													
		17													
		25													
		26													
		27													

*[Handwritten signature]*

*[Handwritten signature]*

*[Handwritten signature]*

Juan Manuel RIVERA - "Mujete"  
 MONICA YADRO CAL J

*[Handwritten signature]*

PRESUPUESTO DE EGRESOS BASE MENSUAL  
 CLASIFICADOR POR OBJETO DEL GASTO  
 Ente público de Formato\_presupuesto\_2024-v1  
 Ejercicio fiscal 2024

COG	Descripción	FF	Enero	Febrero	Marzo	Abril	Mayo	Junio	Julio	Agosto	Septiembre	Octubre	Noviembre	Diciembre	Total	
318	Servicios postales y telegráficos.	11	333	333	333	333	333	333	333	333	333	333	333	333	3,996	
		12														
		13														
		14														
		15														
		16														
		17														
		25														
		26														
		27														
319	Servicios integrales y otros servicios.	11														
		12														
		13														
		14														
		15														
		16														
		17														
		25														
		26														
		27														
3200	Servicios de arrendamiento.		340,584	340,584	340,584	340,584	340,584	340,584	340,584	340,584	340,584	340,584	340,584	340,584	4,067,008	
321	Arrendamiento de terrenos.	11														
		12														
		13														
		14														
		15														
		16														
		17														
		25														
		26														
		27														
322	Arrendamiento de edificios.	11														
		12														
		13														
		14														
		15														
		16														
		17														
		25														
		26														
		27														
323	Arrendamiento de mobiliario y equipo de administración, educacional y recreativo.	11	7,500	7,500	7,500	7,500	7,500	7,500	7,500	7,500	7,500	7,500	7,500	7,500	7,500	80,000
		12														
		13														
		14														
		15														
		16														
		17														
		25														
		26														
		27														
324	Arrendamiento de equipo e instrumental médico y de laboratorio.	11														
		12														
		13														
		14														
		15														
		16														
		17														
		25														
		26														
		27														
325	Arrendamiento de equipo de transporte.	11														
		12														
		13														
		14														
		15	88,417	88,417	88,417	88,417	88,417	88,417	88,417	88,417	88,417	88,417	88,417	88,417	88,417	1,061,008
		16														
		17														
		25														
		26														
		27														
326	Arrendamiento de maquinaria, otros equipos y herramientas.	11	187,964	187,964	187,964	187,964	187,964	187,964	187,964	187,964	187,964	187,964	187,964	187,964	187,964	2,255,587
		12														
		13														
		14														
		15	56,703	56,703	56,703	56,703	56,703	56,703	56,703	56,703	56,703	56,703	56,703	56,703	56,703	680,433
		16														
		17														
		25														
		26														
		27														

MONICA YABARA CAUL

JMG

JMG

*[Handwritten signature]*

*[Handwritten signature]*

Juan Manuel Rguez. *[Handwritten signature]*

*[Handwritten signature]*

PRESUPUESTO DE EGRESOS BASE MENSUAL  
 CLASIFICADOR POR OBJETO DEL GASTO  
 Ente público de Formato\_presupuesto\_2024-v1  
 Ejercicio fiscal 2024

COG	Descripción	FF	Enero	Febrero	Marzo	Abril	Mayo	Junio	Julio	Agosto	Septiembre	Octubre	Noviembre	Diciembre	Total
		12													
		13													
		14													
	327 Arrendamiento de activos intangibles.	15													
		16													
		17													
		25													
		26													
		27													
		11													
		12													
		13													
		14													
	328 Arrendamiento financiero.	15													
		16													
		17													
		25													
		26													
		27													
		11													
		12													
		13													
		14													
	329 Otros arrendamientos.	15													
		16													
		17													
		25													
		26													
		27													
	3300 Servicios profesionales, científicos, técnicos y otros servicios.		62,693	62,693	62,693	62,693	62,693	62,693	62,693	62,693	62,693	62,693	62,693	62,693	752,310
		11	17,000	17,000	17,000	17,000	17,000	17,000	17,000	17,000	17,000	17,000	17,000	17,000	204,000
		12													
		13													
		14													
		15													
		16													
		17													
		25													
		26													
		27													
		11													
		12													
		13													
		14													
		15													
		16													
		17													
		25													
		26													
		27													
		11													
		12													
		13													
		14													
		15													
		16													
		17													
		25													
		26													
		27													
		11													
		12													
		13													
		14													
		15													
		16													
		17													
		25													
		26													
		27													
		11													
		12													
		13													
		14													
		15													
		16													
		17													
		25													
		26													
		27													
		11													
		12													
		13													
		14													
		15													
		16													
		17													
		25													
		26													
		27													
		11													
		12													
		13													
		14													
		15													
		16													
		17													
		25													
		26													
		27													
		11	43,318	43,318	43,318	43,318	43,318	43,318	43,318	43,318	43,318	43,318	43,318	43,318	519,810
		12													
		13													
		14													
		15													
		16													
		17													
		25													
		26													
		27													
		11													
		12													
		13													
		14													
		15													
		16													
		17													
		25													
		26													
		27													
		11													
		12													
		13													
		14													
		15													
		16													
		17													
		25													
		26													
		27													
		11	2,375	2,375	2,3										

PRESUPUESTO DE EGRESOS BASE MENSUAL  
 CLASIFICADOR POR OBJETO DEL GASTO  
 Ente público de Formato\_presupuesto\_2024-v1  
 Ejercicio fiscal 2024

COG	Descripción	FF	Enero	Febrero	Marzo	Abril	Mayo	Junio	Julio	Agosto	Septiembre	Octubre	Noviembre	Diciembre	Total
336	Servicios de apoyo administrativo, traducción, fotocopiado e impresión.	13													
		14													
		15													
		16													
		17													
		25													
		26													
		27													
337	Servicios de protección y seguridad.	11													
		12													
		13													
		14													
		15													
		16													
		17													
		25													
		26													
		27													
338	Servicios de vigilancia.	11													
		12													
		13													
		14													
		15													
		16													
		17													
		25													
		26													
		27													
339	Servicios profesionales, científicos y técnicos integrales.	11													
		12													
		13													
		14													
		15													
		16													
		17													
		25													
		26													
		27													
340	Servicios financieros, bancarios y comerciales integrales.	11	287,167	287,167	287,167	287,167	287,167	287,167	287,167	287,167	287,167	287,167	287,167	287,167	3,446,000
		12	9,000	9,000	9,000	9,000	9,000	9,000	9,000	9,000	9,000	9,000	9,000	9,000	108,000
		13													
		14													
		15	792	792	792	792	792	792	792	792	792	792	792	792	9,500
		16													
		17													
		25	375	375	375	375	375	375	375	375	375	375	375	375	4,500
		26													
		27													
341	Servicios financieros y bancarios.	11													
		12													
		13													
		14													
		15	792	792	792	792	792	792	792	792	792	792	792	792	9,500
		16													
		17													
		25	375	375	375	375	375	375	375	375	375	375	375	375	4,500
		26													
		27													
342	Servicios de cobranza, investigación crediticia y similar.	11													
		12													
		13													
		14													
		15													
		16													
		17													
		25													
		26													
		27													
343	Servicios de recaudación, traslado y custodia de valores.	11													
		12													
		13													
		14													
		15													
		16													
		17													
		25													
		26													
		27													
344	Seguros de responsabilidad patrimonial y fianzas.	11	67,000	67,000	67,000	67,000	67,000	67,000	67,000	67,000	67,000	67,000	67,000	67,000	804,000
		12													
		13													
		14													
		15													
		16													
		17													
		25													
		26													
		27													

MONICA YAIRA CAJAL

*[Handwritten signature]*

*[Handwritten signature]*

*[Handwritten initials]*

*[Handwritten signature]*

Juan Manuel Rguez. *[Handwritten signature]*

*[Handwritten signature]*

PRESUPUESTO DE EGRESOS BASE MENSUAL  
 CLASIFICADOR POR OBJETO DEL GASTO  
 Ente público de Formato\_presupuesto\_2024-v1  
 Ejercicio fiscal 2024

*[Handwritten signature and scribbles]*

COG	Descripción	FF	Enero	Febrero	Marzo	Abril	Mayo	Junio	Julio	Agosto	Septiembre	Octubre	Noviembre	Diciembre	Total	
345	Seguro de bienes patrimoniales.	14														
		15														
		16														
		17														
		25														
		26														
		27														
346	Almacenaje, envase y embalaje.	11														
		12														
		13														
		14														
		15														
		16														
		17														
347	Fletes y maniobras.	11														
		12														
		13														
		14														
		15	210,000	210,000	210,000	210,000	210,000	210,000	210,000	210,000	210,000	210,000	210,000	210,000	210,000	2,520,000
		16														
		17														
348	Comisiones por ventas.	11														
		12														
		13														
		14														
		15														
		16														
		17														
349	Servicios financieros, bancarios y comerciales integrales.	11														
		12														
		13														
		14														
		15														
		16														
		17														
3500	Servicios de instalación, reparación, mantenimiento y conservación.	11	136,667	136,667	136,667	136,667	136,667	136,667	136,667	136,667	136,667	136,667	136,667	136,667	1,640,000	
		12	14,333	14,333	14,333	14,333	14,333	14,333	14,333	14,333	14,333	14,333	14,333	14,333	172,000	
		13														
		14														
		15														
		16														
		17														
351	Conservación y mantenimiento menor de inmuebles.	11														
		12														
		13														
		14														
		15														
		16														
		17														
352	Instalación, reparación y mantenimiento de mobiliario y equipo de administración, educacional y recreativo.	11														
		12														
		13														
		14														
		15														
		16														
		17														
353	Instalación, reparación y mantenimiento de equipo de cómputo y tecnología de la información.	11	12,333	12,333	12,333	12,333	12,333	12,333	12,333	12,333	12,333	12,333	12,333	12,333	148,000	
		12														
		13														
		14														
		15														
		16														
		17														

*[Handwritten signature and scribbles]*

*[Handwritten signature]*

*[Handwritten signature]*

Juan Manuel Rguez. "M. J. R."  
 MONICA YADLER CEUL J.

*[Handwritten signature]*



PRESUPUESTO DE EGRESOS BASE MENSUAL  
 CLASIFICADOR POR OBJETO DEL GASTO  
 Ente público de Formato\_presupuesto\_2024-v1  
 Ejercicio fiscal 2024

COG	Descripción	FF	Enero	Febrero	Marzo	Abril	Mayo	Junio	Julio	Agosto	Septiembre	Octubre	Noviembre	Diciembre	Total		
354	Instalación, reparación y mantenimiento de equipo e instrumental médico y de laboratorio.	14															
		15															
		16															
		17															
		25															
		26															
		27															
		11	50,000	50,000	50,000	50,000	50,000	50,000	50,000	50,000	50,000	50,000	50,000	50,000	50,000	600,000	
		12															
		13															
355	Reparación y mantenimiento de equipo de transporte.	14															
		15															
		16															
		17															
		25															
		26															
		27															
		11															
		12															
		13															
356	Reparación y mantenimiento de equipo de defensa y seguridad.	14															
		15															
		16															
		17															
		25															
		26															
		27															
		11															
		12															
		13															
357	Instalación, reparación y mantenimiento de maquinaria, otros equipos y herramienta.	14															
		15															
		16															
		17															
		25															
		26															
		27															
		11	60,000	60,000	60,000	60,000	60,000	60,000	60,000	60,000	60,000	60,000	60,000	60,000	60,000	720,000	
		12															
		13															
358	Servicios de limpieza y manejo de desechos.	14															
		15															
		16															
		17															
		25															
		26															
		27															
		11															
		12															
		13															
359	Servicios de jardinería y fumigación.	14															
		15															
		16															
		17															
		25															
		26															
		27															
		11															
		12															
		13															
3600	Servicios de comunicación social y publicidad.	14															
		15															
		16															
		17															
		25															
		26															
		27															
		11	3,500	3,500	3,500	3,500	3,500	3,500	3,500	3,500	3,500	3,500	3,500	3,500	3,500	42,000	
		12	3,500	3,500	3,500	3,500	3,500	3,500	3,500	3,500	3,500	3,500	3,500	3,500	3,500	42,000	
		13															
361	Difusión por radio, televisión y otros medios de mensajes sobre programas y actividades gubernamentales.	14															
		15															
		16															
		17															
		25															
		26															
		27															
		11															
		12															
		13															
362	Difusión por radio, televisión y otros medios de mensajes comerciales para promover la venta de bienes o servicios.	14															
		15															
		16															
		17															
		25															
		26															
		27															
		11															
		12															
		13															

MONICA YADIRA CECILIA

Juan Manuel Rguez. *[Handwritten signature]*

PRESUPUESTO DE EGRESOS BASE MENSUAL  
 CLASIFICADOR POR OBJETO DEL GASTO  
 Ente público de Formato\_presupuesto\_2024-v1  
 Ejercicio fiscal 2024

*[Handwritten signature and scribbles]*

COG	Descripción	FF	Enero	Febrero	Marzo	Abril	Mayo	Junio	Julio	Agosto	Septiembre	Octubre	Noviembre	Diciembre	Total
363	Servicios de creatividad, preproducción y producción de publicidad, excepto Internet.	15 16 17 23 26 27													
364	Servicios de revelado de fotografías.	11 12 13 14 15 16 17 25 26 27													
365	Servicios de la industria fílmica, del sonido y del video.	11 12 13 14 15 16 17 25 26 27													
366	Servicio de creación y difusión de contenido exclusivamente a través de Internet.	11 12 13 14 15 16 17 25 26 27													
369	Otros servicios de información.	11 12 13 14 15 16 17 25 26 27													
3700	Servicios de traslado y viáticos.		71,667	71,667	71,667	71,667	71,667	71,667	71,667	71,667	71,667	71,667	71,667	71,667	860,000
371	Pasajes aéreos.	11 12 13 14 15 16 17 25 26 27													
372	Pasajes terrestres.	11 12 13 14 15 16 17 25 26 27													
373	Pasajes marítimos, lacustres y fluviales.	11 12 13 14 15 16 17 25 26 27													
374	Aerotransporte.	11 12 13 14 15													

MONICA YADINA GUIL J.

*[Handwritten signature]*

*[Handwritten signature]*

*[Handwritten signature]*

Juan Manuel Rguez. "Manuel"

*[Handwritten signature]*

PRESUPUESTO DE EGRESOS BASE MENSUAL  
 CLASIFICADOR POR OBJETO DEL GASTO  
 Ente público de Formato\_presupuesto\_2024-v1  
 Ejercicio fiscal 2024

COG	Descripción	FF	Enero	Febrero	Marzo	Abril	Mayo	Junio	Julio	Agosto	Septiembre	Octubre	Noviembre	Diciembre	Total
		16													
		17													
		25													
		26													
		27													
		11	71,667	71,667	71,667	71,667	71,667	71,667	71,667	71,667	71,667	71,667	71,667	71,667	860,000
		12													
		13													
		14													
		15													
		16													
		17													
		25													
		26													
		27													
375	Viáticos en el país.	11													
		12													
		13													
		14													
		15													
		16													
		17													
		25													
		26													
		27													
376	Viáticos en el extranjero.	11													
		12													
		13													
		14													
		15													
		16													
		17													
		25													
		26													
		27													
377	Gastos de instalación y traslado de menaje.	11													
		12													
		13													
		14													
		15													
		16													
		17													
		25													
		26													
		27													
378	Servicios integrales de traslado y viáticos.	11													
		12													
		13													
		14													
		15													
		16													
		17													
		25													
		26													
		27													
379	Otros servicios de traslado y hospedaje.	11													
		12													
		13													
		14													
		15													
		16													
		17													
		25													
		26													
		27													
3800	Servicios oficiales.		157,160	157,160	157,160	157,160	157,160	157,160	157,160	157,160	157,160	157,160	157,160	157,160	1,885,917
		11													
		12													
		13													
		14													
		15													
		16													
		17													
		25													
		26													
		27													
381	Gastos de ceremonial.	11													
		12													
		13													
		14													
		15													
		16													
		17													
		25													
		26													
		27													
382	Gastos de orden social y cultural.	11													
		12													
		13													
		14													
		15													
		16	157,160	157,160	157,160	157,160	157,160	157,160	157,160	157,160	157,160	157,160	157,160	157,160	1,885,917
		17													
		25													
		26													
		27													
383	Congresos y convenciones.	11													
		12													
		13													
		14													
		15													
		16													

MONICA YAGNERA CUCU-F.

*[Handwritten signature]*

*[Handwritten signature]*

*[Handwritten initials]*

*[Handwritten signature]*

*[Handwritten signature]*

Juan Manuel Rguez. *[Handwritten signature]*

*[Handwritten signature]*

PRESUPUESTO DE EGRESOS BASE MENSUAL  
 CLASIFICADOR POR OBJETO DEL GASTO  
 Ente público de Formato\_presupuesto\_2024-v1  
 Ejercicio fiscal 2024

*[Handwritten signature and scribbles]*

COG	Descripción	FF	Enero	Febrero	Marzo	Abril	Mayo	Junio	Julio	Agosto	Septiembre	Octubre	Noviembre	Diciembre	Total
		17													
		25													
		26													
		27													
		11													
		12													
		13													
		14													
		15													
		16													
		17													
		25													
		26													
		27													
384	Exposiciones.	11													
		12													
		13													
		14													
		15													
		16													
		17													
		25													
		26													
		27													
385	Gastos de representación.	11													
		12													
		13													
		14													
		15													
		16													
		17													
		25													
		26													
		27													
3900	Otros servicios generales.	11	349,600	349,600	349,600	349,600	349,600	349,600	349,600	349,600	349,600	349,600	349,600	349,600	4,195,205
		12													
		13													
		14													
		15													
		16													
		17													
		25													
		26													
		27													
391	Servicios funerarios y de cementerios.	11													
		12													
		13													
		14													
		15													
		16													
		17													
		25													
		26													
		27													
392	Impuestos y derechos.	11	51,267	51,267	51,267	51,267	51,267	51,267	51,267	51,267	51,267	51,267	51,267	51,267	615,205
		12													
		13													
		14													
		15													
		16													
		17													
		25													
		26													
		27													
393	Impuestos y derechos de importación.	11													
		12													
		13													
		14													
		15													
		16													
		17													
		25													
		26													
		27													
394	Sentencias y resoluciones por autoridad competente.	11													
		12													
		13													
		14													
		15													
		16													
		17													
		25													
		26													
		27													
395	Penas, multas, accesorios y actualizaciones.	11	15,000	15,000	15,000	15,000	15,000	15,000	15,000	15,000	15,000	15,000	15,000	15,000	180,000
		12													
		13													
		14													
		15													
		16													
		17													
		25													
		26													
		27													
396	Otros gastos por responsabilidades.	11													
		12													
		13													
		14													
		15													
		16													
		17													

MONICA YADIRA CAUZ

*[Handwritten signature]*

*[Handwritten signature]*

Juan Manuel Rguez. "M. R."

*[Handwritten initials]*

PRESUPUESTO DE EGRESOS BASE MENSUAL  
 CLASIFICADOR POR OBJETO DEL GASTO  
 Ente público de Formato\_presupuesto\_2024-v1  
 Ejercicio fiscal 2024

COG	Descripción	FF	Enero	Febrero	Marzo	Abril	Mayo	Junio	Julio	Agosto	Septiembre	Octubre	Noviembre	Diciembre	Total
		25													
		26													
		27													
397	Utilidades.														
		11													
		12													
		13													
		14													
398	Impuesto sobre nómina y otros que se deriven de una relación laboral.	15	283,333	283,333	283,333	283,333	283,333	283,333	283,333	283,333	283,333	283,333	283,333	283,333	3,400,000
		16													
		17													
		25													
		26													
		27													
399	Otros servicios generales.														
		11													
		12													
		13													
		14													
		15													
		16													
		17													
		25													
		26													
		27													
400	Transferencias, asignaciones, subsidios y otras ayudas.		712,924	712,924	712,924	712,924	712,924	712,924	712,924	712,924	712,924	712,924	712,924	712,924	8,555,084
4100	Transferencias internas y asignaciones al sector público.														
411	Asignaciones presupuestarias al Poder Ejecutivo.														
412	Asignaciones presupuestarias al Poder Legislativo.														
413	Asignaciones presupuestarias al Poder Judicial.														
414	Asignaciones presupuestarias a Organos Autónomos.														
415	Transferencias internas otorgadas a entidades paraestatales no empresariales y no financieras.														
		11													
		12													
		13													
		14													
		15													
		16													
		17													
		25													
		26													
		27													
416	Transferencias internas otorgadas a entidades paraestatales empresariales y no financieras.														
417	Transferencias internas otorgadas a fideicomisos públicos empresariales y no financieros.														
		11													
		12													
		13													
		14													
		15													
		16													
		17													
		25													
		26													
		27													
418	Transferencias internas otorgadas a instituciones paraestatales públicas financieras.														
419	Transferencias internas otorgadas a fideicomisos públicos financieros.														
4200	Transferencias al resto del sector público.														
421	Transferencias otorgadas a entidades paraestatales no empresariales y no financieras.														
		11													
		12													
		13													
		14													
		15													
		16													
		17													
		25													
		26													
		27													
422	Transferencias otorgadas para entidades paraestatales empresariales y no financieras.														
423	Transferencias otorgadas para instituciones paraestatales públicas financieras.														
424	Transferencias otorgadas a entidades federativas y municipios.														
425	Transferencias a fideicomisos de entidades federativas y municipios.														
4300	Subsidios y subvenciones.														
431	Subsidios a la producción.														
		11													
		12													
		13													
		14													
		15													
		16													
		17													
		25													
		26													
		27													

MONICA YADIRA CEN J.

*[Handwritten signature]*

*[Handwritten signature]*

*[Handwritten signature]*

*[Handwritten signature]*

Juan Manuel Rguez "Muffa"

*[Handwritten signature]*

PRESUPUESTO DE EGRESOS BASE MENSUAL  
 CLASIFICADOR POR OBJETO DEL GASTO  
 Ente público de Formato\_presupuesto\_2024-v1  
 Ejercicio fiscal 2024

*[Handwritten signature]*

COG	Descripción	FF	Enero	Febrero	Marzo	Abril	Mayo	Junio	Julio	Agosto	Septiembre	Octubre	Noviembre	Diciembre	Total
		27													
		11													
		12													
		13													
		14													
		15													
		16													
		17													
		25													
		26													
		27													
		11													
		12													
		13													
		14													
		15													
		16													
		17													
		25													
		26													
		27													
		11													
		12													
		13													
		14													
		15													
		16													
		17													
		25													
		26													
		27													
		11													
		12													
		13													
		14													
		15													
		16													
		17													
		25													
		26													
		27													
		11													
		12													
		13													
		14													
		15													
		16													
		17													
		25													
		26													
		27													
		11													
		12													
		13													
		14													
		15													
		16													
		17													
		25													
		26													
		27													
		11													
		12													
		13													
		14													
		15													
		16													
		17													
		25													
		26													
		27													
4400	Ayudas sociales.		712,924	712,924	712,924	712,924	712,924	712,924	712,924	712,924	712,924	712,924	712,924	712,924	8,555,084
		11													
		12													
		13													
		14													
		15													
		16													
		17													
		25													
		26													
		27													
		11													
		12													
		13													
		14													
		15													
		16													
		17													
		25													
		26													
		27													
441	Ayudas sociales a personas.		291,667	291,667	291,667	291,667	291,667	291,667	291,667	291,667	291,667	291,667	291,667	291,667	3,500,000
		11													
		12													
		13													
		14													
		15													
		16													
		17													
		25													
		26													
		27													

MONICA YADIRA CLOUTIER

*[Handwritten signature]*

*[Handwritten signature]*

*[Handwritten signature]*

Juan Manuel Rguez. "Muff"

*[Handwritten signature]*

PRESUPUESTO DE EGRESOS BASE MENSUAL  
 CLASIFICADOR POR OBJETO DEL GASTO  
 Ente público de Formato\_presupuesto\_2024-v1  
 Ejercicio fiscal 2024

COG	Descripción	FF	Enero	Febrero	Marzo	Abril	Mayo	Junio	Julio	Agosto	Septiembre	Octubre	Noviembre	Diciembre	Total	
442	Becas y otras ayudas para programas de capacitación.	27														
		11														
		12														
		13														
		14														
		15														
		16														
		17														
		25														
		26														
		27														
443	Ayudas sociales a instituciones de enseñanza.	11	20,000	20,000	20,000	20,000	20,000	20,000	20,000	20,000	20,000	20,000	20,000	20,000	20,000	240,000
		12														
		13														
		14														
		15														
		16														
		17														
		25														
		26														
		27														
		444	Ayudas sociales a actividades científicas o académicas.	11												
12																
13																
14																
15																
16																
17																
25																
26																
27																
445	Ayudas sociales a instituciones sin fines de lucro.			11	275,000	275,000	275,000	275,000	275,000	275,000	275,000	275,000	275,000	275,000	275,000	275,000
		12														
		13														
		14														
		15														
		16														
		17														
		25														
		26														
		27														
		446	Ayudas sociales a cooperativas.	11												
12																
13																
14																
15																
16																
17																
25																
26																
27																
447	Ayudas sociales a entidades de interés público.			11												
		12														
		13														
		14														
		15														
		16														
		17														
		25														
		26														
		27														
		448	Ayudas por desastres naturales y otros siniestros.	11												
12																
13																
14																
15																
16																
17																
25																
26																
27																
4500	Pensiones y jubilaciones.			11												
		12														
		13														
		14														
		15														
		16														
		17														
		25														
		26														
		27														
		451	Pensiones.	11												
12																
13																
14																
15																
16																
17																
25																
26																
27																

MONTECA YADU RA CAUC J

*[Handwritten signature]*

*[Handwritten signature]*

*[Handwritten signature]*

Juan Manuel Rguez. *[Handwritten signature]*

*[Handwritten signature]*

PRESUPUESTO DE EGRESOS BASE MENSUAL  
 CLASIFICADOR POR OBJETO DEL GASTO  
 Ente público de Formato\_presupuesto\_2024-v1  
 Ejercicio fiscal 2024

*[Handwritten signature and scribbles]*

COG	Descripción	FF	Enero	Febrero	Marzo	Abril	Mayo	Junio	Julio	Agosto	Septiembre	Octubre	Noviembre	Diciembre	Total
		11													
		12													
		13													
		14													
		15													
		16													
		17													
		25													
		26													
		27													
452	Jubilaciones.	11													
		12													
		13													
		14													
		15													
		16													
		17													
		25													
		26													
		27													
459	Otras pensiones y jubilaciones.	11													
		12													
		13													
		14													
		15													
		16													
		17													
		25													
		26													
		27													
4600	Transferencias a fideicomisos, mandatos y otros análogos.	11													
		12													
		13													
		14													
		15													
		16													
		17													
		25													
		26													
		27													
461	Transferencias a fideicomisos del Poder Ejecutivo.	11													
		12													
		13													
		14													
		15													
		16													
		17													
		25													
		26													
		27													
462	Transferencias a fideicomisos del Poder Legislativo.	11													
463	Transferencias a fideicomisos del Poder Judicial.	11													
		12													
		13													
		14													
464	Transferencias a fideicomisos públicos de entidades paraestatales no empresariales y no financieras.	11													
		12													
		13													
		14													
		15													
		16													
		17													
		25													
		26													
		27													
465	Transferencias a fideicomisos públicos de entidades paraestatales empresariales y no financieras.	11													
466	Transferencias a fideicomisos de instituciones públicas financieras.	11													
		12													
		13													
		14													
		15													
		16													
		17													
		25													
		26													
		27													
469	Otras transferencias a fideicomisos.	11													
		12													
		13													
		14													
		15													
		16													
		17													
		25													
		26													
		27													
4700	Transferencias a la seguridad social.	11													
		12													
		13													
		14													
		15													
		16													
		17													
		25													
		26													
		27													
471	Transferencias por obligación de ley.	11													
		12													
		13													
		14													
		15													
		16													
		17													
		25													
		26													
		27													
4800	Donativos.	11													
		12													
		13													
		14													
		15													
		16													
		17													
		25													
		26													
		27													
481	Donativos a instituciones sin fines de lucro.	11													
		12													
		13													
		14													

MONICA YADAMA-CRULS.

*[Handwritten signature]*

Juan Manuel Rguez. *[Handwritten signature]*

*[Handwritten mark]*



PRESUPUESTO DE EGRESOS BASE MENSUAL  
 CLASIFICADOR POR OBJETO DEL GASTO  
 Ente público de Formato\_presupuesto\_2024-v1  
 Ejercicio fiscal 2024

COG	Descripción	FF	Enero	Febrero	Marzo	Abril	Mayo	Junio	Julio	Agosto	Septiembre	Octubre	Noviembre	Diciembre	Total
482	Donativos a entidades federativas.	15													
		16													
		17													
		25													
		26													
		27													
483	Donativos a fideicomisos privados.	11													
		12													
		13													
		14													
		15													
		16													
		17													
		25													
		26													
		27													
484	Donativos a fideicomisos estatales.	11													
		12													
		13													
		14													
		15													
		16													
		17													
		25													
		26													
		27													
485	Donativos internacionales.	11													
		12													
		13													
		14													
		15													
		16													
		17													
		25													
		26													
		27													
4900	Transferencias al exterior.	11													
		12													
		13													
		14													
		15													
		16													
		17													
		25													
		26													
		27													
491	Transferencias para gobiernos extranjeros.	11													
		12													
		13													
		14													
		15													
		16													
		17													
		25													
		26													
		27													
492	Transferencias para organismos internacionales.	11													
		12													
		13													
		14													
		15													
		16													
		17													
		25													
		26													
		27													
493	Transferencias para el sector privado externo.	11													
		12													
		13													
		14													
		15													
		16													
		17													
		25													
		26													
		27													
5000	Bienes muebles, inmuebles e intangibles.		461,202	291,202	291,202	291,202	291,202	291,202	291,202	291,202	291,202	291,202	291,202	291,202	3,664,429
5100	Mobiliario y equipo de administración.		37,500	37,500	37,500	37,500	37,500	37,500	37,500	37,500	37,500	37,500	37,500	37,500	450,000
511	Muebles de oficina y estantería.	11													
		12													
		13													
		14													
		15	12,500	12,500	12,500	12,500	12,500	12,500	12,500	12,500	12,500	12,500	12,500	12,500	150,000
		16													
		17													
		25													
		26													
		27													

MONICA YADRO CUCU

*[Handwritten signature]*

*[Handwritten signature]*

Juan Manuel Rguez. "Mufi"

*[Handwritten signature]*

PRESUPUESTO DE EGRESOS BASE MENSUAL  
 CLASIFICADOR POR OBJETO DEL GASTO  
 Ente público de Formato\_presupuesto\_2024-v1  
 Ejercicio fiscal 2024

*[Handwritten signature]*

COG	Descripción	FF	Enero	Febrero	Marzo	Abril	Mayo	Junio	Julio	Agosto	Septiembre	Octubre	Noviembre	Diciembre	Total	
512	Muebles, excepto de oficina y estantería.	11														
		12														
		13														
		14														
		15														
		16														
		17														
513	Bienes artísticos, culturales y científicos.	11														
		12														
		13														
		14														
		15														
		16														
		17														
514	Objetos de valor.	11														
		12														
		13														
		14														
		15														
		16														
		17														
515	Equipo de cómputo de tecnologías de la información.	11														
		12														
		13														
		14														
		15	16,667	16,667	16,667	16,667	16,667	16,667	16,667	16,667	16,667	16,667	16,667	16,667	16,667	200,000
		16														
		17														
519	Otros mobiliarios y equipos de administración.	11														
		12														
		13														
		14														
		15	8,333	8,333	8,333	8,333	8,333	8,333	8,333	8,333	8,333	8,333	8,333	8,333	100,000	
		16														
		17														
5200	Mobiliario y equipo educacional y recreativo.	11														
		12														
		13														
		14														
		15														
		16														
		17														
521	Equipos y aparatos audiovisuales.	11														
		12														
		13														
		14														
		15														
		16														
		17														
522	Aparatos deportivos.	11														
		12														
		13														
		14														
		15														
		16														
		17														
523	Cámaras fotográficas y de video.	11														
		12														
		13														
		14														
		15														
		16														
		17														

MONICA YADIRA CEUL D.

*[Handwritten signature]*

*[Handwritten signature]*

Juan Manuel Rguez. *[Handwritten signature]*

*[Handwritten signature]*

PRESUPUESTO DE EGRESOS BASE MENSUAL  
 CLASIFICADOR POR OBJETO DEL GASTO  
 Ente público de Formato\_presupuesto\_2024-v1  
 Ejercicio fiscal 2024

COG	Descripción	FF	Enero	Febrero	Marzo	Abril	Mayo	Junio	Julio	Agosto	Septiembre	Octubre	Noviembre	Diciembre	Total	
529	Otro mobiliario y equipo educacional y recreativo.	15														
		16														
		17														
		25														
		26														
		27														
		27														
5300 Equipo e instrumental médico y de laboratorio.																
531	Equipo médico y de laboratorio.	11														
		12														
		13														
		14														
		15														
		16														
		17														
532	Instrumental médico y de laboratorio.	11														
		12														
		13														
		14														
		15														
		16														
		17														
5400 Vehículos y equipo de transporte terrestre.			253,702	253,702	253,702	253,702	253,702	253,702	253,702	253,702	253,702	253,702	253,702	253,702	3,044,429	
541	Vehículos y equipo terrestre.	11														
		12														
		13														
		14														
		15	204,167	204,167	204,167	204,167	204,167	204,167	204,167	204,167	204,167	204,167	204,167	204,167	204,167	2,450,000
		16														
		17														
542	Carrocerías y remolques.	11														
		12														
		13														
		14														
		15														
		16														
		17														
543	Equipo aeroespacial.	11														
		12														
		13														
		14														
		15														
		16														
		17														
544	Equipo ferroviario.	11														
		12														
		13														
		14														
		15														
		16														
		17														
545	Embarcaciones.	11														
		12														
		13														
		14														
		15														
		16														
		17	49,536	49,536	49,536	49,536	49,536	49,536	49,536	49,536	49,536	49,536	49,536	49,536	49,536	594,429

MONICA YADRO CUCUJ.

*[Handwritten signature]*

*[Handwritten signature]*

*[Handwritten signature]*

Juan Manuel Rguez. *[Handwritten signature]*

*[Handwritten signature]*

PRESUPUESTO DE EGRESOS BASE MENSUAL  
 CLASIFICADOR POR OBJETO DEL GASTO  
 Ente público de Formato\_presupuesto\_2024-v1  
 Ejercicio fiscal 2024

*[Handwritten signature and scribbles]*

COG	Descripción	FF	Enero	Febrero	Marzo	Abril	Mayo	Junio	Julio	Agosto	Septiembre	Octubre	Noviembre	Diciembre	Total	
549	Otros equipo de transporte.	15														
		16														
		17														
		25														
		26														
		27														
5500	Equipo de defensa y seguridad.	11														
		12														
		13														
		14														
		15														
		16														
		17														
551	Equipo de defensa y seguridad.	11														
		12														
		13														
		14														
		15														
		16														
		17														
5600	Maquinaria, otros equipos y herramientas.	11														
		12														
		13														
		14														
		15														
		16														
		17														
561	Maquinaria y equipo agropecuario.	11														
		12														
		13														
		14														
		15														
		16														
		17														
562	Maquinaria y equipo industrial.	11														
		12														
		13														
		14														
		15														
		16														
		17														
563	Maquinaria y equipo de construcción.	11														
		12														
		13														
		14														
		15														
		16														
		17														
564	Sistemas de aire acondicionado, calefacción y de refrigeración industrial y comercial.	11														
		12														
		13														
		14														
		15														
		16														
		17														
565	Equipo de comunicación y telecomunicación.	11														
		12														
		13														
		14														
		15														
		16														
		17														
566	Equipo de generación eléctrica, aparatos y accesorios eléctricos.	11														
		12														
		13														
		14														
		15														
		16														
		17														

Monica YADIRA CAUL J.

*[Handwritten signature]*

*[Handwritten signature]*

Juan Manuel Rguez. "Muffin"

*[Handwritten signature]*

PRESUPUESTO DE EGRESOS BASE MENSUAL  
 CLASIFICADOR POR OBJETO DEL GASTO  
 Ente público de Formato\_presupuesto\_2024-v1  
 Ejercicio fiscal 2024

COG	Descripción	FF	Enero	Febrero	Marzo	Abril	Mayo	Junio	Julio	Agosto	Septiembre	Octubre	Noviembre	Diciembre	Total		
567	Herramientas y máquinas-herramienta.	15															
		16															
		17															
		25															
		28															
		27															
		31															
569	Otros equipos.	11															
		12															
		13															
		14															
		15															
		16															
		17															
5700	Activos biológicos.	17															
		25															
		26															
		27															
		571	Bovinos.	11													
				12													
				13													
14																	
15																	
16																	
17																	
572	Porcinos.	25															
		26															
		27															
		31															
		11															
		12															
		13															
573	Aves.	14															
		15															
		16															
		17															
		25															
		26															
		27															
574	Ovinos y caprinos.	11															
		12															
		13															
		14															
		15															
		16															
		17															
575	Peces y acuicultura.	25															
		26															
		27															
		31															
		11															
		12															
		13															
576	Equinos.	14															
		15															
		16															
		17															
		25															
		26															
		27															
577	Especies menores u de explotación	11															
		12															
		13															
		14															
		15															
		16															
		17															

MONICA YADIRA Cevallos

*[Handwritten signature]*

*[Handwritten signature]*

*[Handwritten signature]*

*[Handwritten signature]*

Juan Manuel Rguez. "Muffa"

*[Handwritten signature]*



PRESUPUESTO DE EGRESOS BASE MENSUAL  
 CLASIFICADOR POR OBJETO DEL GASTO  
 Ente público de Formato\_presupuesto\_2024-v1  
 Ejercicio fiscal 2024

COG	Descripción	FF	Enero	Febrero	Marzo	Abril	Mayo	Junio	Julio	Agosto	Septiembre	Octubre	Noviembre	Diciembre	Total
		16													
		17													
		25													
		26													
		27													
		11													
		12													
		13													
		14													
593	Marcas.	15													
		16													
		17													
		25													
		26													
		27													
		11													
		12													
		13													
		14													
594	Derechos.	15													
		16													
		17													
		25													
		26													
		27													
		11													
		12													
		13													
		14													
595	Concesiones.	15													
		16													
		17													
		25													
		26													
		27													
		11													
		12													
		13													
		14													
596	Franquicias.	15													
		16													
		17													
		25													
		26													
		27													
		11													
		12													
		13													
		14													
597	Licencias informáticas e intelectuales.	15													
		16													
		17													
		25													
		26													
		27													
		11													
		12													
		13													
		14													
598	Licencias industriales, comerciales y otras.	15													
		16													
		17													
		25													
		26													
		27													
		11													
		12													
		13													
		14													
599	Otros activos intangibles.	15													
		16													
		17													
		25													
		26													
		27													
6000	Inversión pública.		1,063,706	1,063,706	1,063,706	1,063,706	1,063,706	1,063,706	1,063,706	1,063,706	1,063,706	1,063,706	1,063,706	1,063,706	12,764,477
6200	Obra pública en bienes de dominio público.		886,252	886,252	886,252	886,252	886,252	886,252	886,252	886,252	886,252	886,252	886,252	886,252	10,635,028
		11													
		12													
		13													
		14													
		15													

MONICA YADRO COLLA

*[Handwritten signatures and initials]*

Juan Manuel Rguez. "Munoz"

*[Handwritten signature]*

PRESUPUESTO DE EGRESOS BASE MENSUAL  
 CLASIFICADOR POR OBJETO DEL GASTO  
 Ente público de Formato\_presupuesto\_2024-v1  
 Ejercicio fiscal 2024

*[Handwritten signature and scribbles]*

COG	Descripción	FF	Enero	Febrero	Marzo	Abril	Mayo	Junio	Julio	Agosto	Septiembre	Octubre	Noviembre	Diciembre	Total
		16													
		17													
		25													
		26													
		27													
612	Edificación no habitacional.	11													
		12													
		13													
		14													
		15													
		16													
		17													
		25	368,162	368,162	368,162	368,162	368,162	368,162	368,162	368,162	368,162	368,162	368,162	368,162	4,417,948
		26													
		27													
613	Construcción de obras para el abastecimiento de agua, petróleo, gas, electricidad y telecomunicaciones.	11													
		12													
		13													
		14													
		15													
		16													
		17													
		25	283,856	283,856	283,856	283,856	283,856	283,856	283,856	283,856	283,856	283,856	283,856	283,856	3,406,268
		26													
		27													
614	División de terrenos y construcción de obras de urbanización.	11													
		12													
		13													
		14													
		15													
		16													
		17													
		25													
		26													
		27													
615	Construcción de vías de comunicación.	11													
		12													
		13													
		14													
		15													
		16													
		17													
		25	234,234	234,234	234,234	234,234	234,234	234,234	234,234	234,234	234,234	234,234	234,234	234,234	2,810,812
		26													
		27													
616	Otras construcciones de ingeniería civil u obra pesada.	11													
		12													
		13													
		14													
		15													
		16													
		17													
		25													
		26													
		27													
617	Instalaciones y equipamiento en construcciones.	11													
		12													
		13													
		14													
		15													
		16													
		17													
		25													
		26													
		27													
619	Trabajo de acabados en edificaciones y otros trabajos especializados.	11													
		12													
		13													
		14													
		15													
		16													
		17													
		25													
		26													
		27													
6200	Obra pública en bienes propios.	11	177,454	177,454	177,454	177,454	177,454	177,454	177,454	177,454	177,454	177,454	177,454	177,454	2,129,449
		12													
		13													
		14													
		15													
		16													
621	Edificación habitacional.	11													
		12													
		13													
		14													
		15													
		16													

MONICA YADIRA CECILIA

*[Handwritten signature]*

*[Handwritten signature]*

Juan Manuel Rquez. "Mojito"

*[Handwritten scribble]*

*[Handwritten scribble]*



PRESUPUESTO DE EGRESOS BASE MENSUAL  
 CLASIFICADOR POR OBJETO DEL GASTO  
 Ente público de Formato\_presupuesto\_2024-v1  
 Ejercicio fiscal 2024

COG	Descripción	FF	Enero	Febrero	Marzo	Abril	Mayo	Junio	Julio	Agosto	Septiembre	Octubre	Noviembre	Diciembre	Total
		17													
		25													
		26													
		27													
		11													
		12													
		13													
		14													
		15													
		16													
622	Edificación no habitacional.	17													
		25	177,454	177,454	177,454	177,454	177,454	177,454	177,454	177,454	177,454	177,454	177,454	177,454	2,129,449
		26													
		27													
		11													
		12													
		13													
		14													
		15													
		16													
623	Construcción de obras para el abastecimiento de agua, petróleo, gas, electricidad y telecomunicaciones.	17													
		25													
		26													
		27													
		11													
		12													
		13													
		14													
		15													
		16													
		17													
		25													
		26													
		27													
		11													
		12													
		13													
		14													
		15													
		16													
		17													
		25													
		26													
		27													
		11													
		12													
		13													
		14													
		15													
		16													
		17													
		25													
		26													
		27													
		11													
		12													
		13													
		14													
		15													
		16													
		17													
		25													
		26													
		27													
		11													
		12													
		13													
		14													
		15													
		16													
		17													
		25													
		26													
		27													
		11													
		12													
		13													
		14													
		15													
		16													
		17													
		25													
		26													
		27													
		11													
		12													
		13													
		14													
		15													
		16													
		17													
		25													
		26													
		27													
6300	Proyectos productivos y acciones de fomento.	11													
		12													
		13													
		14													
		15													
		16													
		17													
		25													
		26													
		27													
		11													
		12													
		13													
		14													
		15													
		16													
		17													
		25													
		26													
		27													
631	Estudios, formulación y evaluación de proyectos productivos no incluidos en conceptos anteriores de este capítulo.	11													
		12													
		13													
		14													
		15													
		16													
		17													

MONICA YADIRA CIVIL J.

Juan Manuel Rguez.

"Mhuff"

PRESUPUESTO DE EGRESOS BASE MENSUAL  
 CLASIFICADOR POR OBJETO DEL GASTO  
 Ente público de Formato\_presupuesto\_2024-v1  
 Ejercicio fiscal 2024

*[Handwritten signature]*

COG	Descripción	FF	Enero	Febrero	Marzo	Abril	Mayo	Junio	Julio	Agosto	Septiembre	Octubre	Noviembre	Diciembre	Total
		25													
		26													
		27													
		11													
		12													
		13													
		14													
		15													
		16													
		17													
		25													
		26													
		27													
7000	Inversiones financieras y otras provisiones.														
7100	Inversiones para el fomento de actividades productivas.														
		11													
		12													
		13													
		14													
		15													
		16													
		17													
		25													
		26													
		27													
711	Créditos otorgados por entidades federativas y municipios al sector social y privado para el fomento de actividades productivas.														
		11													
		12													
		13													
		14													
		15													
		16													
		17													
		25													
		26													
		27													
712	Créditos otorgados por las entidades federativas a municipios para el fomento de actividades productivas.														
7200	Acciones y participaciones de capital.														
		11													
		12													
		13													
		14													
		15													
		16													
		17													
		25													
		26													
		27													
721	Acciones y participaciones de capital en entidades paraestatales no empresariales y no financieras con fines de política económica.														
		11													
		12													
		13													
		14													
		15													
		16													
		17													
		25													
		26													
		27													
722	Acciones y participaciones de capital en entidades paraestatales empresariales y no financieras con fines de política económica.														
723	Acciones y participaciones de capital en instituciones paraestatales públicas financieras con fines de política económica.														
		11													
		12													
		13													
		14													
		15													
		16													
		17													
		25													
		26													
		27													
724	Acciones y participaciones de capital en el sector privado con fines de política económica.														
		11													
		12													
		13													
		14													
		15													
		16													
		17													
		25													
		26													
		27													
725	Acciones y participaciones de capital en organismos internacionales con fines de política económica.														
		11													
		12													
		13													
		14													
		15													
		16													
		17													
		25													
		26													
		27													
726	Acciones y participaciones de capital en el sector externo con fines de política económica.														
		11													
		12													
		13													
		14													
		15													
		16													
		17													
		25													
		26													
		27													
727	Acciones y participaciones de capital en el sector público con fines de gestión de la liquidez.														
		11													
		12													
		13													
		14													
		15													
		16													
		17													
		25													
		26													
		27													

Monica Yajaira Cuel J.

*[Handwritten signature]*

Juan Manuel Rguez. "Mafel"

*[Handwritten signature]*

*[Handwritten signature]*

PRESUPUESTO DE EGRESOS BASE MENSUAL  
 CLASIFICADOR POR OBJETO DEL GASTO  
 Ente público de Formato\_presupuesto\_2024-v1  
 Ejercicio fiscal 2024

COG	Descripción	FF	Enero	Febrero	Marzo	Abril	Mayo	Junio	Julio	Agosto	Septiembre	Octubre	Noviembre	Diciembre	Total		
728	Acciones y participaciones de capital en el sector privado con fines de gestión de liquidez.	11															
		12															
		13															
		14															
		15															
		16															
		17															
		25															
		26															
		27															
729	Acciones y participaciones de capital en el sector externo con fines de gestión de liquidez.	11															
		12															
		13															
		14															
		15															
		16															
		17															
		25															
		26															
		27															
7300 Compra de títulos y valores.																	
731	Bonos.	11															
		12															
		13															
		14															
		15															
		16															
		17															
		25															
		26															
		27															
732	Valores representativos de deuda adquiridos con fines de política económica.	11															
		12															
		13															
		14															
		15															
		16															
		17															
		25															
		26															
		27															
733	Valores representativos de deuda adquiridos con fines de gestión de liquidez.	11															
		12															
		13															
		14															
		15															
		16															
		17															
		25															
		26															
		27															
734	Obligaciones negociables adquiridas con fines de política económica.	11															
		12															
		13															
		14															
		15															
		16															
		17															
		25															
		26															
		27															
735	Obligaciones negociables adquiridas con fines de gestión de liquidez.	11															
		12															
		13															
		14															
		15															
		16															
		17															
		25															
		26															
		27															
739	Otros valores.	11															
		12															
		13															
		14															
		15															
		16															
		17															
		25															
		26															
		27															
7400 Concesión de préstamos.																	

NONJCA YADJRA CevL J

M

M

Juan Manuel Rguez. "Miguel"

*[Handwritten signatures]*

*[Handwritten signature]*

PRESUPUESTO DE EGRESOS BASE MENSUAL  
 CLASIFICADOR POR OBJETO DEL GASTO  
 Ente público de Formato\_presupuesto\_2024-v1  
 Ejercicio fiscal 2024

*[Handwritten scribbles and initials]*

COG	Descripción	FF	Enero	Febrero	Marzo	Abril	Mayo	Junio	Julio	Agosto	Septiembre	Octubre	Noviembre	Diciembre	Total
741	Concesión de préstamos a entidades paraestatales no empresariales y no financieras con fines de política económica.	11													
		12													
		13													
		14													
		15													
		16													
		17													
		25													
		26													
		27													
742	Concesión de préstamos a entidades paraestatales empresariales y no financieras con fines de política económica.														
743	Concesión de préstamos a instituciones paraestatales públicas financieras con fines de política económica.														
744	Concesión de préstamos a entidades federativas y municipios con fines de política económica.														
745	Concesión de préstamos al sector privado con fines de política económica.	11													
		12													
		13													
		14													
		15													
		16													
		17													
		25													
		26													
		27													
746	Concesión de préstamos al sector externo con fines de política económica.	11													
		12													
		13													
		14													
		15													
		16													
		17													
		25													
		26													
		27													
747	Concesión de préstamos al sector público con fines de gestión de liquidez.	11													
		12													
		13													
		14													
		15													
		16													
		17													
		25													
		26													
		27													
748	Concesión de préstamos al sector privado con fines de gestión de liquidez.	11													
		12													
		13													
		14													
		15													
		16													
		17													
		25													
		26													
		27													
749	Concesión de préstamos al sector externo con fines de gestión de liquidez.	11													
		12													
		13													
		14													
		15													
		16													
		17													
		25													
		26													
		27													
7500	Inversiones en fideicomisos, mandatos y otros análogos.														
751	Inversiones en fideicomisos del Poder Ejecutivo.	11													
		12													
		13													
		14													
		15													
		16													
		17													
		25													
		26													
		27													
752	Inversiones en fideicomisos del Poder Legislativo.														
753	Inversiones en fideicomisos del Poder Judicial.														
		11													
		12													
		13													

MONICA YADIRA CEVALLOS  
*[Handwritten signature]*

Juan Manuel Rguez.

*"Miguel"*

*[Handwritten initials/signature]*

PRESUPUESTO DE EGRESOS BASE MENSUAL  
 CLASIFICADOR POR OBJETO DEL GASTO  
 Ente público de Formato\_presupuesto\_2024-v1  
 Ejercicio fiscal 2024

COG	Descripción	FF	Enero	Febrero	Marzo	Abril	Mayo	Junio	Julio	Agosto	Septiembre	Octubre	Noviembre	Diciembre	Total
754	Inversiones en fideicomisos públicos no empresariales y no financieros.	14													
		15													
		16													
		17													
		25													
		26													
		27													
755	Inversiones en fideicomisos públicos empresariales y no financieros.														
756	Inversiones en fideicomisos públicos financieros.														
		11													
		12													
		13													
		14													
757	Inversiones en fideicomisos de entidades federativas.	15													
		16													
		17													
		25													
		26													
		27													
758	Inversiones en fideicomisos de municipios.														
		11													
		12													
		13													
		14													
759	Otras inversiones en fideicomisos.	15													
		16													
		17													
		25													
		26													
		27													
7600	Otras inversiones financieras.														
		11													
		12													
		13													
		14													
761	Depósitos a largo plazo en moneda nacional.	15													
		16													
		17													
		25													
		26													
		27													
		11													
		12													
		13													
		14													
762	Depósitos a largo plazo en moneda extranjera.	15													
		16													
		17													
		25													
		26													
		27													
7900	Provisiones y otras erogaciones especiales.														
		11													
		12													
		13													
		14													
791	Contingencias por fenómenos naturales.	15													
		16													
		17													
		25													
		26													
		27													
		11													
		12													
		13													
		14													
792	Contingencias socioeconómicas.	15													
		16													
		17													
		25													
		26													
		27													
		11													
		12													
		13													
		14													
799	Otras erogaciones especiales.	15													
		16													
		17													
		25													
		26													
		27													

MONICA YADIRA CRUZ

*[Handwritten signature]*

*[Handwritten signature]*

Juan Manuel Rguez. "Mafel"

*[Handwritten signature]*

*[Handwritten signature]*

PRESUPUESTO DE EGRESOS BASE MENSUAL  
 CLASIFICADOR POR OBJETO DEL GASTO  
 Ente público de Formato\_presupuesto\_2024-v1  
 Ejercicio fiscal 2024

*[Handwritten signature]*

COG	Descripción	FF	Enero	Febrero	Marzo	Abril	Mayo	Junio	Julio	Agosto	Septiembre	Octubre	Noviembre	Diciembre	Total
8000	Participaciones y aportaciones.														
8100	Participaciones.														
811	Fondo general de participaciones.														
812	Fondo de fomento municipal.														
813	Participaciones de las entidades federativas a los municipios.														
814	Otros conceptos participables de la Federación a entidades federativas.														
815	Otros conceptos participables de la Federación a municipios.														
		11													
		12													
		13													
		14													
		15													
		16													
		17													
		25													
		26													
		27													
816	Convenios de colaboración administrativa.														
8300	Aportaciones.														
831	Aportaciones de la Federación a las entidades federativas.														
832	Aportaciones de la Federación a municipios.														
833	Aportaciones de las entidades federativas a los municipios.														
834	Aportaciones previstas en leyes y decretos al sistema de protección social.														
835	Aportaciones previstas en leyes y decretos compensatorias a entidades federativas y municipios.														
8500	Convenios.														
		11													
		12													
		13													
		14													
		15													
		16													
		17													
		25													
		26													
		27													
851	Convenios de reasignación.														
852	Convenios de descentralización.														
		11													
		12													
		13													
		14													
		15													
		16													
		17													
		25													
		26													
		27													
853	Otros convenios.														
		11													
		12													
		13													
		14													
		15													
		16													
		17													
		25													
		26													
		27													
9000	Deuda pública.														
9100	Amortización de la deuda pública.		191,941	191,941	191,941	191,941	191,941	191,941	191,941	191,941	191,941	191,941	191,941	191,941	2,303,297
		11													
		12													
		13													
		14													
		15													
		16													
		17													
		25													
		26													
		27													
911	Amortización de la deuda interna con instituciones de crédito.														
		11													
		12													
		13													
		14													
		15													
		16													
		17													
		25													
		26													
		27													
912	Amortización de la deuda interna por emisión de títulos y valores.														
		11													
		12													
		13													
		14													
		15													
		16													
		17													
		25													
		26													
		27													
913	Amortización de arrendamientos financieros nacionales.														
		11													
		12													
		13													
		14													
		15													

MONICA YADIRA COUL D.

*[Handwritten signature]*

*[Handwritten signature]*

Juan Manuel Rguez. "Miguel"

*[Handwritten signature]*

*[Handwritten signature]*

PRESUPUESTO DE EGRESOS BASE MENSUAL  
 CLASIFICADOR POR OBJETO DEL GASTO  
 Ente público de Formato\_presupuesto\_2024-v1  
 Ejercicio fiscal 2024

COG	Descripción	FF	Enero	Febrero	Marzo	Abril	Mayo	Junio	Julio	Agosto	Septiembre	Octubre	Noviembre	Diciembre	Total
		16													
		17													
		25													
		26													
		27													
914	Amortización de la deuda externa con instituciones de crédito.														
915	Amortización de deuda externa con organismos financieros internacionales.														
916	Amortización de la deuda bilateral														
917	Amortización de la deuda externa por emisión de títulos y valores.														
918	Amortización de arrendamientos financieros internacionales.														
9200	Intereses de la deuda pública.		112,711	112,711	112,711	112,711	112,711	112,711	112,711	112,711	112,711	112,711	112,711	112,711	1,352,592
		11													
		12													
		13													
		14													
921	Intereses de la deuda interna con instituciones de crédito.		112,711	112,711	112,711	112,711	112,711	112,711	112,711	112,711	112,711	112,711	112,711	112,711	1,352,592
		15													
		16													
		17													
		25													
		26													
		27													
		11													
		12													
		13													
		14													
922	Intereses derivados de la colocación de títulos y valores.														
		15													
		16													
		17													
		25													
		26													
		27													
		11													
		12													
		13													
		14													
923	Intereses por arrendamientos financieros nacionales.														
		15													
		16													
		17													
		25													
		26													
		27													
		11													
		12													
		13													
		14													
924	Intereses de la deuda externa con instituciones de crédito.														
925	Intereses de la deuda con organismos financieros internacionales.														
926	Intereses de la deuda bilateral.														
927	Intereses derivados de la colocación de títulos y valores en el exterior.														
928	Intereses por arrendamientos financieros internacionales.														
9300	Comisiones de la deuda pública.														
		11													
		12													
		13													
		14													
		15													
		16													
		17													
		25													
		26													
		27													
931	Comisiones de la deuda pública interna.														
		11													
		12													
		13													
		14													
		15													
		16													
		17													
		25													
		26													
		27													
932	Comisiones de la deuda pública externa.														
9400	Gastos de la deuda pública.		79,230	79,230	79,230	79,230	79,230	79,230	79,230	79,230	79,230	79,230	79,230	79,230	950,765
		11													
		12													
		13													
		14													
941	Gastos de la deuda pública interna.		79,230	79,230	79,230	79,230	79,230	79,230	79,230	79,230	79,230	79,230	79,230	79,230	950,765
		15													
		16													
		17													
		25													
		26													
		27													
942	Gastos de la deuda pública externa.														
9500	Costo por coberturas.														
		11													
		12													
		13													
		14													
		15													
		16													
		17													
		25													
		26													
		27													
9600	Apoyos financieros.														
		11													
		12													
		13													
		14													
		15													
		16													
		17													
		25													
		26													
		27													

MONICA YADREA CUCUJ

*[Handwritten signature]*

*[Handwritten signature]*

*[Handwritten signature]*

Juan Manuel Rguez.

*[Handwritten signature]*

*[Handwritten signature]*

PRESUPUESTO DE EGRESOS BASE MENSUAL  
 CLASIFICADOR POR OBJETO DEL GASTO  
 Ente público de Formato\_presupuesto\_2024-v1  
 Ejercicio fiscal 2024

COG	Descripción	FF	Enero	Febrero	Marzo	Abril	Mayo	Junio	Julio	Agosto	Septiembre	Octubre	Noviembre	Diciembre	Total
951	Apoyos a intermediarios financieros														
952	Apoyos a ahorradores y deudores del Sistema Financiero Nacional														
9900	Adeudos de ejercicios fiscales anteriores (ADEFAS)														
		11													
		12													
		13													
		14													
		15													
		16													
		17													
		25													
		26													
		27													
			10,639,206	10,469,206	10,469,206	10,469,206	10,469,206	10,469,206	10,469,206	10,469,206	10,469,206	10,469,206	10,469,206	10,469,207	125,800,478

Juan Manuel Rguez.

"Muyto"

MONICA YADINA CAU J.



**RESULTADO Y PROYECCIÓN DE EGRESOS - LDF**  
**Ente público de Formato\_presupuesto\_2024-v1**  
**Ejercicio fiscal 2024**

Descripción	Resultado 2021	Resultado 2022	Resultado 2023	Estimación 2024	Proyección 2025	Proyección 2026	Proyección 2027
<b>Gasto no etiquetado.</b>							
Servicios personales.	52	43,467,548	53,573,176	46,839,826	48,930,820	50,598,000	52,689,000
Materiales y suministros.	12,856,029	7,113,829	9,125,400	24,998,978	12,837,879	13,252,246	13,365,800
Servicios generales.	4,988,512	7,282,623	6,555,230	16,524,326	8,524,326	9,865,700	8,875,103
Transferencias, asignaciones, subsidios y otras ayudas.	4,266,845	1,920,000	3,720,000	7,040,000	5,040,000	5,503,200	6,500,320
Bienes muebles, inmuebles e intangibles.	125,000	8,000	179,129	3,070,000	-		
Inversión pública.	1,219,767			-			
Inversiones financieras y otras provisiones.				-			
Participaciones y aportaciones.				-			
Deuda pública.	906,892	4,116,000	2,303,297	2,303,297			
<b>Total de gasto no etiquetado.</b>	<b>24,363,097</b>	<b>63,908,000</b>	<b>75,456,232</b>	<b>100,776,428</b>	<b>75,333,025</b>	<b>79,219,146</b>	<b>81,430,223</b>
<b>Gasto etiquetado.</b>							
Servicios personales.	83,865		58,306	-			
Materiales y suministros.	974,869	2,354,080	592,656	592,656			
Servicios generales.	4,952,313	5,445,920	8,026,059	9,557,404	8,000,000	8,000,000	8,000,000
Transferencias, asignaciones, subsidios y otras ayudas.			1,399,349	1,515,084	1,616,085	1,727,196	1,838,207
Bienes muebles, inmuebles e intangibles.				594,429	-		
Inversión pública.	10,922,503	12,500,000	12,866,416	12,764,477	13,152,913	14,210,559	15,789,000
Inversiones financieras y otras provisiones.				-			
Participaciones y aportaciones.				-			
Deuda pública.				-			
<b>Total de gasto etiquetado.</b>	<b>16,933,550</b>	<b>20,300,000</b>	<b>22,942,786</b>	<b>25,024,050</b>	<b>22,768,998</b>	<b>23,937,755</b>	<b>25,627,207</b>
<b>Total de egresos.</b>	<b>41,296,647</b>	<b>84,208,000</b>	<b>98,399,018</b>	<b>125,800,478</b>	<b>98,102,023</b>	<b>103,156,901</b>	<b>107,057,430</b>

MONICA YADIRA CRUZ D.

Juan Manuel Rguez. "Mujer"





**INFORME SOBRE ESTUDIOS ACTUARIALES - LDF**  
**Ente público de Formato\_presupuesto\_2024-v1**  
**Ejercicio fiscal 2024**

Descripción	Pensiones y jubilaciones	Salud	Riesgos de trabajo	Invalidez y vida	Otras prestaciones sociales
Tipo de sistema.					
Prestación laboral o fondo general para trabajadores del municipio.					
Beneficio definido, contribución definida o mixto.					
Población afiliada.					
Activos.	244				
Edad máxima.	85				
Edad mínima.	18				
Edad promedio.	43				
Pensionados y jubilados.	2				
Edad máxima.	55				
Edad mínima.	55				
Edad promedio.	55				
Beneficiarios.	2				
Promedio de años de servicio (trabajadores activos).	12				
Aportación individual al plan de pensión como % del salario.					
Aportación del ente público al plan de pensión como % del salario.					
Crecimiento esperado de los pensionados y jubilados (como %).					
Crecimiento esperado de los activos (como %).					
Edad de jubilación o pensión.					
Esperanza de vida.					
Ingresos del fondo.					
Ingresos anuales al fondo de pensiones.					
Nómina anual.					
Activos.	255				
Pensionados y jubilados.	2				
Beneficiarios de pensionados y jubilados.					
Monto mensual por pensión.					
Máximo.					
Mínimo.					
Promedio.					
Monto de la reserva.					

*Cig*  
*JP*

JUAN MANUEL RIVERA


*[Handwritten signatures]*

MONICA YADIRA CAUL J.

INFORME SOBRE ESTUDIOS ACTUARIALES - LDF  
 Ente público de Formato\_presupuesto\_2024-v1  
 Ejercicio fiscal 2024

Descripción	Pensiones y jubilaciones	Salud	Riesgos de trabajo	Invalidez y vida	Otras prestaciones sociales
Valor presente de las obligaciones.					
Pensiones y jubilaciones en curso de pago.					
Generación actual.					
Generaciones futuras.					
Valor presente de las contribuciones asociadas a los sueldos futuros de cotización X%.					
Generación actual					
Generaciones futuras.					
Otros ingresos.					
Déficit/superávit actuarial.					
Generación actual.					
Generaciones futuras.					
Periodo de suficiencia.					
Año de descapitalización.					
Tasa de rendimiento.					
Estudio actuarial.					
Año de elaboración del estudio actuarial.					
Empresa que elaboró el estudio actuarial.					

MONICA YADIRA CEU I.  
 Juan Manuel Riquelme



MONICA YADIRA CEU I.

**PRESUPUESTO DE EGRESOS  
PLANTILLA DE PERSONAL DE CARACTER PERMANENTE  
Ente público de Formato: presupuesto\_2024-v1  
Ejercicio fiscal 2024**

Nombre de la plaza	Adscripción	Partida genérica	FF	No.	111-113 Dieta y sueldo base		131 Primas por años de servicios efectivos prestados	132 Prima vacacional y dominical	132 Gratificación de fin de año (Aguinaldo)	133 Horas extraordinarias
					Mensual	Annual				
Regidores	Sala de regidores	111	15	9	25,077	2,708,319		65,259	291,726	
Sindico	Sindicatura	111	15	1	28,715	344,579		8,192	36,854	
Secretario general	Secretaría general	113	15	1	28,715	344,579		8,192	36,854	
Presidente	Presidencia	113	15	1	54,379	652,549		14,751	62,567	
Secretaria	Sala de regidores	113	15	1	8,017	96,206		2,618	11,745	
Chofer de Presidencia	Presidencia	113	15	1	20,118	241,412		5,951	26,004	
Secretario Particular A	Presidencia	113	15	1	16,322	195,858		4,916	21,097	
Secretario Particular B	Presidencia	113	15	1	16,322	195,858		4,916	21,097	
Secretaria	Presidencia	113	15	1	8,017	96,210		2,618	11,745	
Asistente del Presidente	Presidencia	113	15	1	20,118	241,412		5,951	26,004	
Instituto de la Mujer	Secretaría general	113	15	1	20,118	241,412		5,951	26,004	
Chofer	Secretaría general	113	15	1	9,499	113,984		3,046	13,914	
Jefa de Archivo	Secretaría general	113	15	1	9,499	113,984		3,046	13,914	
Secretaria B	Secretaría general	113	15	1	9,499	113,984		3,046	13,914	
Asesor Judicial	Sindicatura	113	15	1	20,118	241,412		5,951	26,004	
Director de Juridico	Sindicatura	113	15	1	20,118	241,412		5,951	26,004	
Subdirector de Juridico	Sindicatura	113	15	1	12,619	151,429		3,844	17,138	
Secretaria	Sindicatura	113	15	1	8,017	96,210		2,618	11,745	
Contralor	Contraloría Municipal	113	15	1	19,235	230,820		6,632	29,315	
Chofer	Contraloría Municipal	113	15	1	22,679	272,148		3,046	13,914	
Secretaria	Contraloría Municipal	113	15	1	8,017	96,210		2,618	11,745	
Encargado de la Hacienda Publica Municipal	Hacienda Publica Municipal	113	15	1	28,715	344,579		8,192	36,854	
Chofer	Hacienda Publica Municipal	113	15	1	9,499	113,987		3,046	13,915	
Secretaria de Hacienda Publica Municipal	Hacienda Publica Municipal	113	15	1	12,619	151,429		3,844	17,138	
Cuenta Publica	Hacienda Publica Municipal	113	15	1	19,049	228,584		5,663	24,622	
Jefe de Zofemat	Hacienda Publica Municipal	113	15	1	12,619	151,429		3,844	17,138	
Jefe de Egresos	Hacienda Publica Municipal	113	15	1	12,619	151,429		3,844	17,138	
Jefe de Catastro	Hacienda Publica Municipal	113	15	1	12,619	151,429		3,844	17,138	
Secretaria	Hacienda Publica Municipal	113	15	2	8,017	192,420		5,236	23,490	
Auxiliar de Catastro	Hacienda Publica Municipal	113	15	1	8,017	96,210		2,618	11,745	
Jefe de Ingresos	Hacienda Publica Municipal	113	15	1	9,499	113,987		3,046	13,915	
Juez Municipal	Juez Municipal	113	15	1	20,118	241,412		5,951	26,004	
Secretario de Acuerdos	Juez Municipal	113	15	1	9,499	113,987		3,046	13,915	
Subdirector de Turismo	Turismo	113	15	1	20,118	241,412		5,951	26,004	
Director de la Unidad de Transparencia y Ofid	Unidad de Transparencia	113	15	1	12,619	151,429		3,844	17,138	
Auxiliar Administrativo	Unidad de Transparencia	113	15	1	20,118	241,412		5,951	26,004	
Secretaria B	Procedurie/Compras	113	15	1	8,017	96,210		2,618	11,745	
Director de Informatica	Informatica y Comunicación Social	113	15	1	9,499	113,987		3,046	13,915	
					20,118	241,412		5,951	26,004	

*[Handwritten signature]*

MONICA YADIA Cel J.

Juan Yanez Rguez.

*[Handwritten signature]*

**PRESUPUESTO DE EGRESOS**  
**PLANTILLA DE PERSONAL DE CARACTER PERMANENTE**  
**Ente público de Formato\_presupuesto\_2024-V1**  
**Ejercicio fiscal 2024**

Adscripción	Partida genérica	FF	No.	111-113 Dietas y sueldo base		131 Primas por años de servicios efectivos prestados	132 Prima vacacional y dominical	132 Gratificación de fin de año (Aguinaldo)	133 Horas extraordinarias	134 Compensaciones	1500 Otras prestaciones	Suma total de remuneraciones
				Mensual	Annual							
ica y Comunicación Social	113	15	1	12,619	151,429		3,844	17,138			5,665	178,076
ica y Comunicación Social	113	15	1	12,619	151,429		3,844	17,138			5,665	178,076
ica y Comunicación Social	113	15	1	9,499	113,987		3,046	13,915			4,331	135,279
icencias	113	15	1	9,499	113,987		3,046	13,915			4,331	135,279
icencias	113	15	4	8,017	384,840		10,472	46,980			14,720	457,012
icencias	113	15	1	6,701	80,411		2,227	9,816			3,227	95,681
on Civil	113	15	1	20,118	241,412		5,951	26,004			8,625	281,992
on Civil	113	15	1	12,619	151,429		3,844	17,138			5,665	178,076
on Civil	113	15	1	8,017	96,210		2,618	11,745			3,680	114,253
on Civil	113	15	2	8,047	193,121		5,255	23,578			7,388	229,342
on Civil	113	15	2	8,047	193,121		5,255	23,578			7,388	229,342
on Civil	113	15	1	20,118	241,412		5,951	26,004			8,625	281,992
on Civil	113	15	1	8,017	96,210		2,618	11,745			3,680	114,253
on Civil	113	15	1	6,078	72,935		2,062	9,098			2,968	87,063
on Civil	113	15	1	7,103	85,237		2,351	10,405			3,404	101,397
on Civil	113	15	1	5,263	63,152		1,811	8,130			2,606	75,699
on Civil	113	15	1	12,619	151,429		3,844	17,138			5,665	178,076
on Civil	113	15	1	6,513	78,155		2,183	9,541			3,144	93,023
on Civil	113	15	2	8,017	192,420		5,236	23,490			7,360	228,506
de Registro Civil	113	15	1	12,619	151,429		3,844	17,138			5,665	178,076
de Registro Civil	113	15	1	8,017	96,210		2,618	11,745			3,680	114,253
lo Rural y Medio Ambiente	113	15	1	20,118	241,412		5,951	26,004			8,625	281,992
lo Rural y Medio Ambiente	113	15	1	8,017	96,210		2,618	11,745			3,680	114,253
lo Rural y Medio Ambiente	113	15	1	8,017	96,210		2,618	11,745			3,680	114,253
lo Rural y Medio Ambiente	113	15	1	8,017	96,210		2,618	11,745			3,680	114,253
lo Rural y Medio Ambiente	113	15	1	8,017	96,210		2,618	11,745			3,680	114,253
lo Rural y Medio Ambiente	113	15	1	9,499	113,987		3,046	13,915			4,331	135,279
lo Rural y Medio Ambiente	113	15	1	6,513	78,155		2,183	9,541			3,144	93,023
Mayor Administrativa	113	15	1	20,118	241,412		5,951	26,004			8,625	281,992
Mayor Administrativa	113	15	1	20,118	241,412		5,951	26,004			8,625	281,992
Mayor Administrativa	113	15	1	8,017	96,210		2,618	11,745			3,680	114,253
Mayor Administrativa	113	15	6	6,710	483,101		13,380	58,974			19,386	574,841
Mayor Administrativa	113	15	1	20,118	241,412		5,951	26,004			8,625	281,992
Mayor Administrativa	113	15	1	8,017	96,210		2,618	11,745			3,680	114,253
Mayor Administrativa	113	15	1	9,499	113,987		3,046	13,915			4,331	135,279
Mayor Administrativa	113	15	2	10,905	261,712		6,682	30,572			9,898	308,864
Mayor Administrativa	113	15	1	12,619	151,429		3,844	17,138			5,665	178,076
Mayor Administrativa	113	15	2	8,017	192,420		5,236	23,490			7,360	228,506

Juan Manuel RIVERA  
 MONICA YAROLBA GARCIA

*[Handwritten signature]*

*[Handwritten signature]*

*[Handwritten signature]*

**PRESUPUESTO DE EGRESOS  
PLANTILLA DE PERSONAL DE CARACTER PERMANENTE  
Ente público de Formato\_presupuesto\_2024-v1  
Ejercicio fiscal 2024**

Nombre de la plaza	Adscripción	Partida genérica	FF	No.	111-113 Dietas y sueldo base		131 Primas por años de servicios efectivos prestados	132 Prima vacacional y dominical	132 Gratificación de fin de año (Aguinaldo)	133 Horas extraordinarias
					Mensual	Annual				
Director de Planeación y Desarrollo Urbano	Planeación y Desarrollo Urbano	113	15	1	20,118	241,412		5,951	26,004	
Secretario Técnico de la Comur	Planeación y Desarrollo Urbano	113	15	1	12,619	151,429		3,844	17,138	
Secretaría	Planeación y Desarrollo Urbano	113	15	1	8,017	96,210		2,618	11,745	
Proyectista	Planeación y Desarrollo Urbano	113	15	1	10,905	130,856		3,341	15,286	
Inspector	Planeación y Desarrollo Urbano	113	15	1	8,017	96,210		2,618	11,745	
Director de Desarrollo Social	Desarrollo Social y Participación Ciudadana	113	15	1	20,118	241,412		5,951	26,004	
Jefe de Programas Sociales	Desarrollo Social y Participación Ciudadana	113	15	1	9,499	113,987		3,046	13,915	
Secretaría	Desarrollo Social y Participación Ciudadana	113	15	1	8,017	96,210		2,618	11,745	
Directora de Cadi	Centro de Aprendizaje y Desarrollo Inf	113	15	1	20,118	241,412		5,951	26,004	
Secretaría	Centro de Aprendizaje y Desarrollo Inf	113	15	1	8,017	96,210		2,618	11,745	
Nutriólogo	Centro de Aprendizaje y Desarrollo Inf	113	15	1	8,017	96,210		2,618	11,745	
Auxiliar Administrativo	Centro de Aprendizaje y Desarrollo Inf	113	15	1	8,017	96,210		2,618	11,745	
Auxiliar de Cocina en Cadi	Centro de Aprendizaje y Desarrollo Inf	113	15	1	6,710	80,517		2,427	9,829	
Mantenimiento	Centro de Aprendizaje y Desarrollo Inf	113	15	1	8,017	96,210		2,618	11,745	
Director de Servicios Públicos	Servicios Públicos Municipales	113	15	1	20,118	241,412		5,951	26,004	
Subdirector de Servicios Públicos Municipales	Servicios Públicos Municipales	113	15	1	12,619	151,429		3,844	17,138	
Secretaría	Servicios Públicos Municipales	113	15	1	8,017	96,210		2,618	11,745	
Auxiliar	Servicios Públicos Municipales	113	15	3	7,720	277,908		7,580	33,924	
Auxiliar Operativo	Servicios Públicos Municipales	113	15	4	8,017	384,840		10,472	46,860	
Encargado de la Planta de Tratamiento	Servicios Públicos Municipales	113	15	1	20,118	241,412		5,951	26,004	
Mantenimiento de la Planta de Tratamiento	Servicios Públicos Municipales	113	15	1	8,017	96,210		2,618	11,745	
Jefe de Agua Potable	Servicios Públicos Municipales	113	15	1	12,619	151,429		3,844	17,138	
Fontanero	Servicios Públicos Municipales	113	15	2	7,720	185,272		5,053	22,616	
Electricista	Servicios Públicos Municipales	113	15	2	7,928	190,273		5,181	23,228	
Electricista Delegaciones	Servicios Públicos Municipales	113	15	3	7,928	285,410		7,772	34,842	
Plaza Provisional Ordenada por el Tribunal de	Servicios Públicos Municipales	113	15	1	7,928	95,137		2,591	11,614	
Supervisor de Aseo Publico	Servicios Públicos Municipales	113	15	1	9,499	113,987		3,046	13,915	
Chofer	Servicios Públicos Municipales	113	15	2	8,048	193,150		5,255	23,578	
Asador	Servicios Públicos Municipales	113	15	4	7,720	370,545		10,106	45,232	
Relleno Sanitario	Servicios Públicos Municipales	113	15	1	7,720	92,656		2,527	11,308	
Auxiliar de Parnteon	Servicios Públicos Municipales	113	15	1	7,720	92,656		2,527	11,308	
Parques y Jardines	Servicios Públicos Municipales	113	15	4	7,720	370,545		10,106	48,460	
Auxiliar	Servicios Públicos Municipales	113	15	1	7,720	92,656		2,527	11,308	
Jefe de Almacén	Almacén	113	15	1	9,499	113,987		3,046	13,915	
Auxiliar de Almacén	Almacén	113	15	1	9,499	113,987		3,046	13,915	
Medico Municipal	Medico Municipal	113	15	1	20,418	241,412		5,951	26,004	
Encargado de la Unidad de Rehabilitación Mú	Medico Municipal	113	15	1	10,253	123,033		3,150	14,781	
Director de Educación	Educación	113	15	1	20,118	241,412		5,951	26,004	
Chofer	Educación	113	15	6	8,270	595,439		16,175	72,690	

*[Handwritten signature]*

*MONTE YADIAZ CALZ.*

*Juan Manuel Ryzet.*

*[Handwritten signature]*



**PRESUPUESTO DE EGRESOS**  
**PLANTILLA DE PERSONAL DE CARACTER PERMANENTE**  
**Ente público de Formato\_presupuesto\_2024-V1**  
**Ejercicio fiscal 2024**

Adscripción	Partida genérica	FF	No.	111-113 Diets y sueldo base		131 Primas por años de servicios efectivos prestados	132 Prima vacacional y dominical	132 Gratificación de fin de año (Aguinaldo)	133 Horas extraordinarias	134 Compensaciones	1500 Otras prestaciones	Suma total de remuneraciones
				Mensual	Annual							
de Maquinaria	113	15	1	12,619	151,429		3,844	17,138			5,665	178,076
de Maquinaria	113	15	1	8,017	96,210		2,618	11,745			3,680	114,253
de Maquinaria	113	15	1	6,637	79,641		2,208	9,722			3,199	94,770
de Maquinaria	113	15	2	8,270	198,480		5,392	24,230			7,582	235,684
de Maquinaria	113	15	1	12,619	151,429		3,844	17,138			5,665	178,076
de Maquinaria	113	15	3	8,270	297,719		8,088	36,345			11,373	353,525
de Maquinaria	113	15	6	8,842	636,615		17,117	77,712			24,258	755,702
de Maquinaria	113	15	1	11,877	142,519		3,626	16,305			5,357	167,807
de Maquinaria	113	15	1	9,499	113,987		3,046	13,915			4,331	135,279
de Maquinaria	113	15	1	9,499	113,987		3,046	13,915			4,331	135,279
on el Refugio Suchitlan	113	15	1	8,017	96,210		2,618	11,745			3,680	114,253
on el Refugio Suchitlan	113	15	2	6,513	156,310		4,365	23,490			7,360	191,525
on el Refugio Suchitlan	113	15	1	12,619	151,429		3,844	17,138			5,665	178,076
on las Juntas y los Veranos	113	15	1	9,499	113,987		3,046	13,915			4,331	135,279
on las Juntas y los Veranos	113	15	1	8,017	96,210		2,618	11,745			3,680	114,253
on Chacala	113	15	1	9,499	113,987		3,046	13,915			4,331	135,279
on Chacala	113	15	1	8,017	96,210		2,618	11,745			3,680	114,253
on Chacala	113	15	1	6,513	78,155		2,183	9,541			3,144	93,023
on Chacala	113	15	1	8,017	96,210		2,618	11,745			3,680	114,253
on Chacala	113	15	1	6,513	78,155		2,183	9,541			3,144	93,023
on Yelapa	113	15	1	9,499	113,987		3,046	13,915			4,331	135,279
on Yelapa	113	15	2	8,017	192,420		5,236	23,490			7,360	228,506
on Mayo	113	15	1	9,499	113,987		3,046	13,915			4,331	135,279
on Mayo	113	15	1	8,017	96,210		2,618	11,745			3,680	114,253
on Mayo	113	15	2	6,298	151,148		4,233	18,584			6,098	180,063
on Mayo	113	15	1	6,298	75,574		2,117	9,242			3,049	89,982
on Mayo	113	15	1	6,298	75,574		2,117	9,242			3,049	89,982
on Mayo	113	15	1	6,298	75,574		2,117	9,242			3,049	89,982
as v/o Jubilaciones	113	15	2	12,619	302,859		7,687	34,276			11,330	356,152
id Publica	113	15	1	20,118	241,412		5,951	26,004			8,625	281,992
id Publica	113	15	1	16,612	199,348		4,996	21,473			7,265	233,082
id Publica	113	15	12	9,670	1,392,422		37,148	169,980			52,872	1,652,422
id Publica	113	15	2	14,548	349,161		8,817	38,552			12,898	409,428
id Publica	113	15	3	12,619	454,288		11,880	51,414			16,995	534,577
id Publica	113	15	11	9,670	1,276,387		34,053	155,815			48,466	1,514,721
id Publica	113	15	2	12,218	293,244		7,452	33,378			10,998	345,072
id Publica	113	15	1	12,218	146,622		3,726	16,689			5,499	172,536
id Publica	113	15	1	8,017	96,210		2,618	11,745			3,680	114,253
id Publica	113	15	2	9,670	232,070		6,192	28,330			8,812	275,404

Juan Manuel Rguez,  
 MONSICA YANDEA GULLS,

*[Handwritten signature]*

*[Handwritten signature]*

*[Handwritten signature]*



















**ESTIMACIÓN DE INGRESOS**  
**CLASIFICACIÓN POR RUBRO DE INGRESOS EN RECURSOS DE LIBRE DISPOSICIÓN Y ETIQUETADOS**  
 Ente público de Formato\_presupuesto\_2024-v1  
 Ejercicio fiscal 2024

CRI-LI	Descripción	Ingresos de libre disposición	Ingresos etiquetados	Total
10-00	Impuestos.	5,384,618	-	5,384,618
11-00	Impuestos sobre los ingresos.	-	-	-
11-01	Impuestos sobre espectáculos públicos.	-	-	-
12-00	Impuestos sobre el patrimonio.	5,221,464	-	5,221,464
12-01	Impuesto predial.	2,123,067	-	2,123,067
12-02	Impuestos sobre transmisiones patrimoniales.	3,098,397	-	3,098,397
12-03	Impuestos sobre negocios jurídicos.	-	-	-
13-00	Impuestos sobre la producción, el consumo y las transacciones.	-	-	-
14-00	Impuestos al comercio exterior.	-	-	-
15-00	Impuestos sobre nóminas y asimilables.	-	-	-
16-00	Impuestos ecológicos.	-	-	-
17-00	Accesorios de impuestos.	163,154	-	163,154
17-01	Recargos.	159,238	-	159,238
17-02	Actualizaciones.	-	-	-
17-03	Multas.	-	-	-
17-04	Gastos de ejecución.	3,915	-	3,915
17-09	Otros no especificados.	-	-	-
18-00	Otros impuestos.	-	-	-
18-01	Otros impuestos.	-	-	-
19-00	Impuestos no comprendidos en la ley de ingresos vigente, causados en ejercicios fiscales anteriores pendientes de liquidación o pago.	-	-	-
19-01	Impuestos no comprendidos en la ley de ingresos vigente, causados en ejercicios fiscales anteriores pendientes de liquidación o pago.	-	-	-
20-00	Cuotas y aportaciones de seguridad social.	-	-	-
21-00	Aportaciones para fondos de vivienda.	-	-	-
22-00	Cuotas para la seguridad social.	-	-	-
23-00	Cuotas de ahorro para el retiro.	-	-	-
24-00	Otras cuotas y aportaciones para la seguridad social.	-	-	-
25-00	Accesorios de cuotas y aportaciones de seguridad social.	-	-	-
30-00	Contribuciones de mejoras.	-	-	-
31-00	Contribuciones de mejoras por obras públicas.	-	-	-
31-01	Contribuciones de mejoras por obras públicas.	-	-	-
39-00	Contribuciones de mejoras no comprendidos en la ley de ingresos vigente, causados en ejercicios fiscales anteriores pendientes de liquidación o pago.	-	-	-
39-01	Contribuciones de mejoras no comprendidos en la ley de ingresos vigente, causados en ejercicios fiscales anteriores pendientes de liquidación o pago.	-	-	-
40-00	Derechos.	6,970,792	-	6,970,792
41-00	Derechos por el uso, goce, aprovechamiento o explotación de bienes de dominio público.	263,943	-	263,943
41-01	Derechos por el uso del piso.	227,595	-	227,595
41-02	Derechos por el uso de los estacionamientos.	-	-	-
41-03	Derechos de uso de cementerios y panteones municipales.	36,348	-	36,348
41-04	Derechos de concesiones y demás inmuebles de propiedad municipal.	-	-	-
42-00	Derechos a los hidrocarburos (Derogado).	-	-	-
43-00	Derechos por prestación de servicios.	6,554,718	-	6,554,718
43-01	Derechos de licencias y permisos de giros.	1,910,458	-	1,910,458
43-02	Derechos de licencias y permisos de anuncios.	12,672	-	12,672
43-03	Derechos de licencias de construcción, reconstrucción, reparación o demolición de obras.	674,308	-	674,308
43-04	Derechos de regularizaciones de los registros de obra.	-	-	-
43-05	Derechos de alineamiento, designación de número oficial e inspección.	134,405	-	134,405
43-06	Derechos de licencias de cambio de régimen de propiedad y urbanización.	9,696	-	9,696
43-07	Derechos de servicios de obra.	46,008	-	46,008
43-08	Derechos de servicios de sanidad.	-	-	-
43-09	Derechos de servicio de limpieza, recolección, traslado, tratamiento y disposición final de residuos	680,700	-	680,700
43-10	Derechos de agua potable, drenaje, alcantarillado, tratamiento y disposición final de aguas residuales.	2,275,233	-	2,275,233
43-11	Derechos del rastro.	30,734	-	30,734

*Dis*

*B*

Juan Manuel Riquelme  
 MONTE YADIRA CARRERA S.

*[Handwritten signature]*

*[Handwritten signature]*

**ESTIMACIÓN DE INGRESOS**  
**CLASIFICACIÓN POR RUBRO DE INGRESOS EN RECURSOS DE LIBRE DISPOSICIÓN Y ETIQUETADOS**  
**Ente público de Formato\_presupuesto\_2024-v1**  
**Ejercicio fiscal 2024**

CRI-LI	Descripción	Ingresos de libre disposición	Ingresos etiquetados	Total
43-12	Derechos del registro civil.	499,059		499,059
43-13	Derechos de las certificaciones.	61,923		61,923
43-14	Derechos de los servicios de catastro.	219,521		219,521
<b>44-00</b>	<b>Otros derechos.</b>	<b>15,036</b>	-	<b>15,036</b>
44-01	Otros derechos.	15,036		15,036
<b>45-00</b>	<b>Accesorios de derechos.</b>	<b>137,095</b>	-	<b>137,095</b>
45-01	Recargos.	108,934		108,934
45-02	Actualizaciones.	-		-
45-03	Multas.	28,161		28,161
45-04	Gastos de ejecución.	-		-
45-09	Otros no especificados.	-		-
<b>49-00</b>	<b>Derechos no comprendidos en la ley de ingresos vigente, causados en ejercicios fiscales anteriores pendientes de liquidación o pago.</b>	-	-	-
49-01	Derechos no comprendidos en la ley de ingresos vigente, causados en ejercicios fiscales anteriores pendientes de liquidación o pago.	-		-
<b>50-00</b>	<b>Productos.</b>	<b>480,033</b>	-	<b>480,033</b>
<b>51-00</b>	<b>Productos.</b>	<b>480,033</b>	-	<b>480,033</b>
51-01	Uso, goce, aprovechamiento o explotación de bienes de dominio privado.	10,071		10,071
51-02	Productos diversos.	469,961		469,961
<b>52-00</b>	<b>Productos de capital (Derogado).</b>	-	-	-
<b>59-00</b>	<b>Productos no comprendidos en la ley de ingresos vigente, causados en ejercicios fiscales anteriores pendientes de liquidación o pago.</b>	-	-	-
59-01	Productos no comprendidos en la ley de ingresos vigente, causados en ejercicios fiscales anteriores pendientes de liquidación o pago.	-		-
<b>60-00</b>	<b>Aprovechamientos.</b>	-	-	-
<b>61-00</b>	<b>Aprovechamientos.</b>	-	-	-
61-01	Aprovechamientos de las sanciones, multas, honorarios y donativos.	-		-
61-02	Aprovechamientos de las indemnizaciones a favor del municipio.	-		-
61-03	Otros aprovechamientos.	-		-
<b>62-00</b>	<b>Aprovechamientos patrimoniales.</b>	-	-	-
62-01	Aprovechamientos por el uso o enajenación de bienes.	-		-
62-02	Aprovechamientos por recuperación de capital o patrimonio invertido.	-		-
<b>63-00</b>	<b>Accesorios de aprovechamientos.</b>	-	-	-
63-01	Recargos.	-		-
63-02	Actualizaciones.	-		-
63-03	Multas.	-		-
63-04	Gastos de ejecución.	-		-
63-09	Otros no especificados.	-		-
<b>69-00</b>	<b>Aprovechamientos no comprendidos en la ley de ingresos vigente, causados en ejercicios fiscales anteriores pendientes de liquidación o pago.</b>	-	-	-
69-01	Aprovechamientos no comprendidos en la ley de ingresos vigente, causados en ejercicios fiscales anteriores pendientes de liquidación o pago.	-		-
<b>70-00</b>	<b>Ingresos por venta de bienes, prestación de servicios y otros ingresos.</b>	-	-	-
<b>71-00</b>	<b>Ingresos por venta de bienes y prestación de servicios de instituciones públicas de seguridad social.</b>	-	-	-
71-01	Ingresos por venta de bienes y prestación de servicios de instituciones públicas de seguridad social.	-		-
<b>72-00</b>	<b>Ingresos por venta de bienes y prestación de servicios de empresas productivas del estado.</b>	-	-	-
<b>73-00</b>	<b>Ingresos por venta de bienes y prestación de servicios de entidades paraestatales y fideicomisos no empresariales y no financieros.</b>	-	-	-
73-01	Ingresos por venta de bienes y prestación de servicios de entidades paraestatales y fideicomisos no empresariales y no financieros.	-		-
<b>74-00</b>	<b>Ingresos por venta de bienes y prestación de servicios de entidades paraestatales empresariales no financieras con participación estatal mayoritaria.</b>	-	-	-
<b>75-00</b>	<b>Ingresos por venta de bienes y prestación de servicios de entidades paraestatales empresariales financieras monetarias con participación estatal mayoritaria.</b>	-	-	-

Juan Manuel Riquelme

NANCIA YADIRA CERVANTES

Dij

8

*[Handwritten signature]*

*[Handwritten signature]*

**ESTIMACIÓN DE INGRESOS**  
**CLASIFICACIÓN POR RUBRO DE INGRESOS EN RECURSOS DE LIBRE DISPOSICIÓN Y ETIQUETADOS**  
 Ente público de Formato\_presupuesto\_2024-v1  
 Ejercicio fiscal 2024

CRI-LI	Descripción	Ingresos de libre disposición	Ingresos etiquetados	Total
76-00	Ingresos por venta de bienes y prestación de servicios de entidades paraestatales empresariales financieras no monetarias con participación estatal mayoritaria.			-
77-00	Ingresos por venta de bienes y prestación de servicios de fideicomisos financieros públicos con participación estatal mayoritaria.	-	-	-
77-01	Ingresos por venta de bienes y prestación de servicios de fideicomisos financieros públicos con participación estatal mayoritaria.	-	-	-
78-00	Ingresos por venta de bienes y prestación de servicios de los poderes legislativo y judicial, y de los órganos autónomos.			-
79-00	Otros ingresos.	-	-	-
79-01	Otros ingresos	-	-	-
80-00	Participaciones, aportaciones, convenios, incentivos derivados de la colaboración fiscal y fondos distintos de las aportaciones.	87,940,985	25,024,050	112,965,035
81-00	Participaciones.	86,613,794	-	86,613,794
81-01	Fondo general de participaciones (Federal).	29,848,505		29,848,505
81-02	Fondo de fomento municipal (Federal).	51,412,092		51,412,092
81-03	Fondo de fiscalización y recaudación (Federal).	1,178,396		1,178,396
81-04	Fondo de compensación (Federal).	-		-
81-05	Fondo de extracción de hidrocarburos (Federal).	-		-
81-06	Impuesto especial sobre producción y servicios (Federal).	1,347,858		1,347,858
81-07	0.136% de la recaudación federal participable (Federal).	-		-
81-08	3.17% sobre extracción de petróleo (Federal).	-		-
81-09	Gasolinas y diésel (Federal).	941,027		941,027
81-10	Fondo del impuesto sobre la renta (Federal).	-		-
81-11	Fondo de estabilización de los ingresos de las entidades federativas (Federal).	-		-
81-12	Participaciones del estado.	1,885,917		1,885,917
82-00	Aportaciones.	-	22,914,537	22,914,537
82-01	Fondo de aportaciones para la infraestructura social municipal.		12,764,477	12,764,477
82-02	Fondo de aportaciones para el fortalecimiento municipal.		10,150,060	10,150,060
83-00	Convenios.	-	2,109,513	2,109,513
83-01	Convenios de protección social en salud.		-	-
83-02	Convenios de descentralizados.		-	-
83-03	Convenio de reasignación.		-	-
83-04	Otros convenios y subsidios.		2,109,513	2,109,513
84-00	Incentivos derivados de la colaboración fiscal.	1,327,190	-	1,327,190
84-01	Tenencia o uso de vehículos.	42		42
84-02	Fondo de compensación ISAN.	161,587		161,587
84-03	Impuesto sobre automóviles nuevos.	1,165,561		1,165,561
84-04	Fondo de compensación de repecos-intermedios.	-		-
84-05	Otros incentivos económicos.	-		-
85-00	Fondos distintos de aportaciones.	-	-	-
85-01	Fondo para entidades federativas y municipios productores de hidrocarburos.		-	-
85-02	Fondo minero.		-	-
90-00	Transferencias, asignaciones, subsidios y subvenciones y pensiones y jubilaciones.	-	-	-
91-00	Transferencias y asignaciones.	-	-	-
91-01	Transferencias y asignaciones.	-	-	-
92-00	Transferencias al resto del sector público (Derogado).	-	-	-
93-00	Subsidios y subvenciones.	-	-	-
93-01	Subsidios y subvenciones.	-	-	-
94-00	Ayudas sociales (Derogado).	-	-	-
95-00	Pensiones y jubilaciones.	-	-	-
95-01	Pensiones y jubilaciones.	-	-	-
96-00	Transferencias a fideicomisos, mandatos y análogos (Derogado).	-	-	-
97-00	Transferencias del fondo mexicano del petróleo para la estabilización y el desarrollo.	-	-	-
97-01	Transferencias del fondo mexicano del petróleo para la estabilización y el desarrollo.	-	-	-
00-00	Ingresos derivados de financiamiento.	-	-	-

*[Handwritten signature]*

MONICA YADIERA CARRERA

JUAN MANUEL RIVERA

*[Handwritten signature]*

*[Handwritten signature]*






Presupuesto 2024

*[Handwritten signature]*

**ESTIMACIÓN DE INGRESOS**  
**CLASIFICACIÓN POR RUBRO DE INGRESOS EN RECURSOS DE LIBRE DISPOSICIÓN Y ETIQUETADOS**  
 Ente público de Formato\_presupuesto\_2024-v1  
 Ejercicio fiscal 2024

CRI-LI	Descripción	Ingresos de libre disposición	Ingresos etiquetados	Total
01-00	Endeudamiento interno.			-
02-00	Endeudamiento externo.			-
03-00	Financiamiento interno.			-
03-01	Financiamiento interno.			-
	<i>Estimación de ingresos.</i>	100,776,428	25,024,050	125,800,478
	<i>Remanente.</i>	-	-	-
	<i>Total de estimación de ingresos + remanente.</i>	100,776,428	25,024,050	125,800,478

Juan Manuel Rguez.  
 MONICA YADIRA CUEL.  
 "Maf"

**PRESUPUESTO DE EGRESOS  
CLASIFICADOR POR OBJETO DEL GASTO Y FUENTE DE FINANCIAMIENTO  
Ente público de Formato\_presupuesto\_2024-v1  
Ejercicio fiscal 2024**

COC-FF	Descripción	1. No etiquetado										
		11	12	13	14	15	16	17	25			
		Recursos fiscales	Financiamientos internos	Financiamientos externos	Ingresos propios	Recursos federales	Recursos estatales	Otros recursos de libre disposición	Recursos federales			
1000	Servicios personales.	-	-	-	-	46,839,826	-	-	-			
1100	Remuneraciones al personal de carácter permanente.	-	-	-	-	32,494,824	-	-	-			
111	Dietas.	-	-	-	-	3,052,899	-	-	-			
112	Haberes.	-	-	-	-	29,441,926	-	-	-			
113	Sueldos base al personal permanente.	-	-	-	-	-	-	-	-			
114	Remuneraciones por adscripción laboral en el extranjero.	-	-	-	-	-	-	-	-			
1200	Remuneraciones al personal de carácter transitorio.	-	-	-	-	3,240,000	-	-	-			
121	Honorarios asimilables a salarios.	-	-	-	-	-	-	-	-			
122	Sueldos base al personal eventual.	-	-	-	-	3,240,000	-	-	-			
123	Retribuciones por servicios de carácter social.	-	-	-	-	-	-	-	-			
124	Retribución a los representantes de los trabajadores y de los patrones en la Junta de Conciliación y Arbitraje.	-	-	-	-	-	-	-	-			
1300	Remuneraciones adicionales y especiales.	-	-	-	-	2,644,974	-	-	-			
131	Primas por años de servicios efectivos prestados.	-	-	-	-	-	-	-	-			
132	Primas de vacaciones, dominical y gratificación de fin de año.	-	-	-	-	837,646	-	-	-			
133	Horas extraordinarias.	-	-	-	-	600,000	-	-	-			
134	Compensaciones.	-	-	-	-	1,207,328	-	-	-			
135	Sobrehaberes.	-	-	-	-	-	-	-	-			
136	Asignaciones de técnico, de mando, por comisión, de vuelo y de técnico especial.	-	-	-	-	-	-	-	-			
137	Honorarios especiales.	-	-	-	-	-	-	-	-			
138	Participaciones por vigilancia en el cumplimiento de la leyes y custodia de valores.	-	-	-	-	-	-	-	-			
1400	Seguridad social.	-	-	-	-	-	-	-	-			
141	Aportaciones de seguridad social.	-	-	-	-	-	-	-	-			
142	Aportaciones a fondos de vivienda.	-	-	-	-	-	-	-	-			
143	Aportaciones al sistema para el retiro.	-	-	-	-	-	-	-	-			
144	Aportaciones para seguros.	-	-	-	-	-	-	-	-			
1500	Otras prestaciones sociales y económicas.	-	-	-	-	8,460,028	-	-	-			
151	Cuotas para el fondo de ahorro y fondo de trabajo.	-	-	-	-	-	-	-	-			
152	Indemnizaciones.	-	-	-	-	5,992,000	-	-	-			
153	Prestaciones y haberes de retiro.	-	-	-	-	528,828	-	-	-			
154	Prestaciones contractuales.	-	-	-	-	-	-	-	-			
155	Apoyos a la capacitación de los servidores públicos.	-	-	-	-	-	-	-	-			
159	Otras prestaciones sociales y económicas.	-	-	-	-	1,939,200	-	-	-			
1600	Previsiones.	-	-	-	-	-	-	-	-			
161	Previsiones de carácter laboral, económica y de seguridad social.	-	-	-	-	-	-	-	-			
1700	Pago de estímulos a servidores públicos.	-	-	-	-	-	-	-	-			
171	Estímulos.	-	-	-	-	-	-	-	-			
172	Recompensas.	-	-	-	-	-	-	-	-			
2000	Materiales y suministros.	5,457,975	-	-	-	19,541,003	-	-	592,656			
2100	Materiales de administración, emisión de documentos y artículos oficiales.	1,520,400	-	-	-	-	-	-	-			
211	Materiales, útiles y equipos menores de oficina.	430,400	-	-	-	-	-	-	-			
212	Materiales y útiles de impresión y reproducción.	268,000	-	-	-	-	-	-	-			
213	Material estadístico y geográfico.	-	-	-	-	-	-	-	-			
214	Materiales, útiles y equipos menores de tecnologías de la información y comunicaciones.	248,000	-	-	-	-	-	-	-			
215	Material impreso e información digital.	284,000	-	-	-	-	-	-	-			
216	Material de limpieza.	180,000	-	-	-	-	-	-	-			

*Juan Manuel Riquelme "Muy"*  
*MONSIEUR YADRO CELD.*

**PRESUPUESTO DE EGRESOS  
CLASIFICADOR POR OBJETO DEL GASTO Y FUENTE DE FINANCIAMIENTO  
Ente publico de Formato\_presupuesto\_2024-v1  
Ejercicio fiscal 2024**

*[Handwritten signature]*

	1. No etiquetado						2. Etiquetado			Total anual	
	11 Recursos fiscales	12 Finanzamientos internos	13 Finanzamientos externos	14 Ingresos propios	15 Recursos federales	16 Recursos estatales	17 Otros recursos de libre disposición	25 Recursos federales	26 Recursos estatales		27 Otros recursos de transferencias federales
Personas:	110,000	-	-	-	1,324,000	-	-	-	-	-	110,000
	24,000	-	-	-	1,324,000	-	-	-	-	-	1,324,000
	-	-	-	-	-	-	-	-	-	-	-
Asignación:	24,000	-	-	-	-	-	-	-	-	-	24,000
Otros como materia prima:	-	-	-	-	-	-	-	-	-	-	-
Materia prima:	-	-	-	-	-	-	-	-	-	-	-
Adquiridos como materia prima:	-	-	-	-	-	-	-	-	-	-	-
Otros como materia prima:	-	-	-	-	-	-	-	-	-	-	-
Materia prima:	1,407,575	-	-	-	1,300,000	-	-	-	-	-	2,707,575
	260,000	-	-	-	-	-	-	-	-	-	260,000
	170,000	-	-	-	-	-	-	-	-	-	170,000
	-	-	-	-	1,300,000	-	-	-	-	-	1,300,000
	373,575	-	-	-	-	-	-	-	-	-	373,575
	-	-	-	-	-	-	-	-	-	-	-
	344,000	-	-	-	-	-	-	-	-	-	344,000
	1,116,000	-	-	-	2,998,000	-	-	-	-	-	4,114,000
	-	-	-	-	-	-	-	-	-	-	-
	13,000	-	-	-	-	-	-	-	-	-	13,000
	-	-	-	-	2,998,000	-	-	-	-	-	2,998,000
	126,000	-	-	-	-	-	-	-	-	-	126,000
	865,000	-	-	-	-	-	-	-	-	-	865,000
	112,000	-	-	-	9,399,003	-	592,656	-	-	-	9,991,659
	-	-	-	-	9,399,003	-	592,656	-	-	-	9,991,659
Reportajes:	210,000	-	-	-	-	-	-	-	-	-	210,000
	-	-	-	-	-	-	-	-	-	-	-
	155,000	-	-	-	-	-	-	-	-	-	155,000
	55,000	-	-	-	-	-	-	-	-	-	55,000
	-	-	-	-	-	-	-	-	-	-	-
Resto:	-	-	-	-	-	-	-	-	-	-	-

Juan Manuel Riquero, *[Handwritten signature]*  
 Monica Yadira Cruz, *[Handwritten signature]*

*[Handwritten signature]*

**PRESUPUESTO DE EGRESOS  
CLASIFICADOR POR OBEJTO DEL GASTO Y FUENTE DE FINANCIAMIENTO  
Ente público de Formato: presupuesto\_2024-V1  
Ejercicio fiscal 2024**

COG-FF	Descripción	1. No etiquetado											
		11 Recursos fiscales	12 Financiamientos internos	13 Financiamientos externos	14 Ingresos propios	15 Recursos federales	16 Recursos estatales	17 Otros recursos de libre disposición	25 Recursos federales				
283	Prendas de protección para seguridad pública y nacional.	-	-	-	-	-	-	-	-	-	-	-	-
2900	Herramientas, refacciones y accesorios menores.	1,180,000	-	-	-	4,520,000	-	-	-	-	-	-	-
291	Herramientas menores.	-	-	-	-	3,520,000	-	-	-	-	-	-	-
292	Refacciones y accesorios menores de edificios.	220,000	-	-	-	-	-	-	-	-	-	-	-
293	Refacciones y accesorios menores de mobiliario y equipo de administración, educacional y recreativo.	-	-	-	-	-	-	-	-	-	-	-	-
294	Refacciones y accesorios menores de equipo de cómputo y tecnologías de la información.	160,000	-	-	-	-	-	-	-	-	-	-	-
295	Refacciones y accesorios menores de equipo e instrumental médico y de laboratorio.	-	-	-	-	-	-	-	-	-	-	-	-
296	Refacciones y accesorios menores de equipo de transporte.	800,000	-	-	-	-	-	-	-	-	-	-	-
297	Refacciones y accesorios menores de equipo de defensa y seguridad.	-	-	-	-	-	-	-	-	-	-	-	-
298	Refacciones y accesorios menores de maquinaria y otros equipos.	-	-	-	-	1,000,000	-	-	-	-	-	-	-
299	Refacciones y accesorios menores otros bienes muebles.	-	-	-	-	-	-	-	-	-	-	-	-
3000	Servicios generales.	6,967,468	-	-	-	7,670,941	1,885,917	-	-	-	-	9,557,404	-
3100	Servicios básicos.	140,196	-	-	-	-	-	-	-	-	-	9,033,094	-
311	Energía eléctrica.	-	-	-	-	-	-	-	-	-	-	-	-
312	Gas.	2,600	-	-	-	-	-	-	-	-	-	-	-
313	Agua.	-	-	-	-	-	-	-	-	-	-	-	-
314	Telefonía tradicional.	92,000	-	-	-	-	-	-	-	-	-	-	-
315	Telefonía celular.	-	-	-	-	-	-	-	-	-	-	-	-
316	Servicios de telecomunicaciones y satélites.	-	-	-	-	-	-	-	-	-	-	-	-
317	Servicios de acceso de internet, redes y procesamiento de información.	41,600	-	-	-	-	-	-	-	-	-	-	-
318	Servicios postales y telegráficos.	3,996	-	-	-	-	-	-	-	-	-	-	-
319	Servicios integrales y otros servicios.	-	-	-	-	-	-	-	-	-	-	-	-
3200	Servicios de arrendamiento.	2,345,567	-	-	-	1,741,441	-	-	-	-	-	-	-
321	Arrendamiento de terrenos.	-	-	-	-	-	-	-	-	-	-	-	-
322	Arrendamiento de edificios.	-	-	-	-	-	-	-	-	-	-	-	-
323	Arrendamiento de mobiliario y equipo de administración, educacional y recreativo.	90,000	-	-	-	-	-	-	-	-	-	-	-
324	Arrendamiento de equipo e instrumental médico y de laboratorio.	-	-	-	-	-	-	-	-	-	-	-	-
325	Arrendamiento de equipo de transporte.	-	-	-	-	1,061,008	-	-	-	-	-	-	-
326	Arrendamiento de maquinaria, otros equipos y herramientas.	2,255,567	-	-	-	680,433	-	-	-	-	-	-	-
327	Arrendamiento de activos intangibles.	-	-	-	-	-	-	-	-	-	-	-	-
328	Arrendamiento financiero.	-	-	-	-	-	-	-	-	-	-	-	-
329	Otros arrendamientos.	-	-	-	-	-	-	-	-	-	-	-	-
3300	Servicios profesionales, científicos, técnicos y otros servicios.	232,500	-	-	-	-	-	-	-	-	-	519,810	-
331	Servicios legales, de contabilidad, auditoría y relacionados.	204,000	-	-	-	-	-	-	-	-	-	-	-
332	Servicios de diseño, arquitectura, ingeniería y actividades relacionadas.	-	-	-	-	-	-	-	-	-	-	-	-
333	Servicios de consultoría administrativa, procesos, técnica y en tecnologías de la información.	-	-	-	-	-	-	-	-	-	-	519,810	-
334	Servicios de capacitación.	-	-	-	-	-	-	-	-	-	-	-	-
335	Servicios de investigación científica y desarrollo.	-	-	-	-	-	-	-	-	-	-	-	-
336	Servicios de apoyo administrativo, traducción, fotocopiado e impresión.	28,500	-	-	-	-	-	-	-	-	-	-	-
337	Servicios de protección y seguridad.	-	-	-	-	-	-	-	-	-	-	-	-
338	Servicios de vigilancia.	-	-	-	-	-	-	-	-	-	-	-	-
339	Servicios profesionales, científicos y técnicos integrales.	-	-	-	-	-	-	-	-	-	-	-	-
3400	Servicios financieros, bancarios y comerciales.	912,000	-	-	-	2,529,500	-	-	-	-	-	4,500	-
341	Servicios financieros y bancarios.	108,000	-	-	-	9,500	-	-	-	-	-	4,500	-
342	Servicios de cobranza, investigación crediticia y similar.	-	-	-	-	-	-	-	-	-	-	-	-

*Juan Manuel Riquelme*  
*Monica YADRA Cu J.*

*[Handwritten signature]*



**PRESUPUESTO DE EGRESOS**  
**CLASIFICADOR POR OBJETO DEL GASTO Y FUENTE DE FINANCIAMIENTO**  
 Ente público de Formato\_presupuesto\_2024-V1  
 Ejercicio fiscal 2024

*[Signature]*

	1. No etiquetado				2. Etiquetado						
	11 Recursos fiscales	12 Financiamientos internos	13 Financiamientos externos	14 Ingresos propios	15 Recursos federales	16 Recursos estatales	17 Otros recursos de libre disposición	25 Recursos federales	26 Recursos estatales	27 Otros recursos de transferencias federales	Total anual
804,000	-	-	-	-	-	-	-	-	-	-	804,000
-	-	-	-	-	-	-	-	-	-	-	-
-	-	-	-	-	2,520,000	-	-	-	-	-	2,520,000
-	-	-	-	-	-	-	-	-	-	-	-
-	-	-	-	-	-	-	-	-	-	-	-
<b>conservación.</b>	1,640,000	-	-	-	-	-	-	-	-	-	1,640,000
equipo de administración,	172,000	-	-	-	-	-	-	-	-	-	172,000
computo y tecnología de la	148,000	-	-	-	-	-	-	-	-	-	148,000
instrumental médico y de	-	-	-	-	-	-	-	-	-	-	-
unidad:	600,000	-	-	-	-	-	-	-	-	-	600,000
otros equipos y	720,000	-	-	-	-	-	-	-	-	-	720,000
-	-	-	-	-	-	-	-	-	-	-	-
is sobre programas y	42,000	-	-	-	-	-	-	-	-	-	42,000
as comerciales para	42,000	-	-	-	-	-	-	-	-	-	42,000
publicidad, excepto	-	-	-	-	-	-	-	-	-	-	-
ante a través de Internet:	-	-	-	-	-	-	-	-	-	-	-
860,000	-	-	-	-	-	-	-	-	-	-	860,000
-	-	-	-	-	-	-	-	-	-	-	-
-	-	-	-	-	-	-	-	-	-	-	-
-	-	-	-	-	-	-	-	-	-	-	-
-	-	-	-	-	-	-	-	-	-	-	-
-	-	-	-	-	-	-	-	-	-	-	-
-	-	-	-	-	-	-	-	-	-	-	-
860,000	-	-	-	-	-	-	-	-	-	-	860,000
-	-	-	-	-	-	-	-	-	-	-	-
-	-	-	-	-	-	-	-	-	-	-	-
-	-	-	-	-	-	-	-	-	-	-	-
-	-	-	-	-	-	1,885,917	-	-	-	-	1,885,917
-	-	-	-	-	-	1,885,917	-	-	-	-	1,885,917
-	-	-	-	-	-	-	-	-	-	-	-
-	-	-	-	-	-	-	-	-	-	-	-
-	-	-	-	-	-	-	-	-	-	-	-
-	-	-	-	-	-	-	-	-	-	-	-
-	-	-	-	-	-	-	-	-	-	-	-
-	-	-	-	-	-	-	-	-	-	-	-
-	-	-	-	-	-	-	-	-	-	-	-
-	-	-	-	-	-	-	-	-	-	-	-
795,205	-	-	-	-	3,400,000	-	-	-	-	-	4,195,205

*Juan Manuel Rugez, M. Rojas*  
*Monica Yablón Cu J.*

*[Signature]*

*[Signature]*

**PRESUPUESTO DE EGRESOS**  
**CLASIFICADOR POR OBEJO DEL GASTO Y FUENTE DE FINANCIAMIENTO**  
**Ente público de Formato: presupuesto\_2024-v1**  
**Ejercicio fiscal 2024**

COG-FF	Descripción	1. No etiquetado							
		11 Recursos fiscales	12 Financiamientos internos	13 Financiamientos externos	14 Ingresos propios	15 Recursos federales	16 Recursos estatales	17 Otros recursos de libre disposición	25 Recursos federales
391	Servicios funerarios y de cementerios.	-	-	-	-	-	-	-	-
392	Impuestos y derechos.	615,205	-	-	-	-	-	-	-
393	Impuestos y derechos de importación.	-	-	-	-	-	-	-	-
394	Sentencias y resoluciones por autoridad competente.	-	-	-	-	-	-	-	-
395	Penas, multas, accesorios y actualizaciones.	180,000	-	-	-	-	-	-	-
396	Otros gastos por responsabilidades.	-	-	-	-	-	-	-	-
397	Utilidades.	-	-	-	-	-	-	-	-
398	Impuesto sobre nómina y otros que se derivan de una relación laboral.	-	-	-	-	3,400,000	-	-	-
399	Otros servicios generales.	-	-	-	-	-	-	-	-
4000	Transferencias, asignaciones, subsidios y otras ayudas.	240,000	-	-	-	6,800,000	-	-	-
4100	Transferencias internas y asignaciones al sector público.	-	-	-	-	-	-	-	-
411	Asignaciones presupuestarias al Poder Ejecutivo.	-	-	-	-	-	-	-	-
412	Asignaciones presupuestarias al Poder Legislativo.	-	-	-	-	-	-	-	-
413	Asignaciones presupuestarias al Poder Judicial.	-	-	-	-	-	-	-	-
414	Asignaciones presupuestarias a Organos Autónomos.	-	-	-	-	-	-	-	-
415	Transferencias internas otorgadas a entidades paraestatales no empresariales y no financieras.	-	-	-	-	-	-	-	-
416	Transferencias internas otorgadas a entidades paraestatales empresariales y no financieras.	-	-	-	-	-	-	-	-
417	Transferencias internas otorgadas a fideicomisos públicos empresariales y no financieros.	-	-	-	-	-	-	-	-
418	Transferencias internas otorgadas a instituciones paraestatales públicas financieras.	-	-	-	-	-	-	-	-
419	Transferencias internas otorgadas a fideicomisos públicos financieros.	-	-	-	-	-	-	-	-
4200	Transferencias al resto del sector público.	-	-	-	-	-	-	-	-
421	Transferencias otorgadas a entidades paraestatales no empresariales y no financieras.	-	-	-	-	-	-	-	-
422	Transferencias otorgadas para entidades paraestatales empresariales y no financieras.	-	-	-	-	-	-	-	-
423	Transferencias otorgadas para instituciones paraestatales públicas financieras.	-	-	-	-	-	-	-	-
424	Transferencias otorgadas a entidades federativas y municipios.	-	-	-	-	-	-	-	-
425	Transferencias a fideicomisos de entidades federativas y municipios.	-	-	-	-	-	-	-	-
4300	Subsidios y subvenciones.	-	-	-	-	-	-	-	-
431	Subsidios a la producción.	-	-	-	-	-	-	-	-
432	Subsidios a la distribución.	-	-	-	-	-	-	-	-
433	Subsidios a la inversión.	-	-	-	-	-	-	-	-
434	Subsidios a la prestación de servicios públicos.	-	-	-	-	-	-	-	-
435	Subsidios para cubrir diferenciales de tasas de interés.	-	-	-	-	-	-	-	-
436	Subsidios a la vivienda.	-	-	-	-	-	-	-	-
437	Subvenciones al consumo.	-	-	-	-	-	-	-	-
438	Subsidios a entidades federativas y municipios.	-	-	-	-	-	-	-	-
439	Otros subsidios.	-	-	-	-	-	-	-	-
4400	Ayudas sociales.	240,000	-	-	-	6,800,000	-	-	-
441	Ayudas sociales a personas.	-	-	-	-	3,500,000	-	-	-
442	Becas y otras ayudas para programas de capacitación.	-	-	-	-	-	-	-	-
443	Ayudas sociales a instituciones de enseñanza.	240,000	-	-	-	-	-	-	-
444	Ayudas sociales a actividades científicas o académicas.	-	-	-	-	-	-	-	-
445	Ayudas sociales a instituciones sin fines de lucro.	-	-	-	-	3,300,000	-	-	-
446	Ayudas sociales a cooperativas.	-	-	-	-	-	-	-	-

Juan Manuel Eguiz. "Pulga"  
 MONICA YADORA CROZ

*[Handwritten signatures and marks]*



PRESUPUESTO DE EGRESOS  
 CLASIFICADOR POR OBJETO DEL GASTO Y FUENTE DE FINANCIAMIENTO  
 Ente público de Formato\_presupuesto\_2024-V1  
 Ejercicio fiscal 2024

COC-FF	Descripción	1. No etiquetado											25 Recursos federales				
		11 Recursos fiscales	12 Financiamientos internos	13 Financiamientos externos	14 Ingresos propios	15 Recursos federales	16 Recursos estatales	17 Otros recursos de libre disposición	18	19	20	21					
549	Otros equipo de transporte.	-	-	-	-	-	-	-	-	-	-	-	-	-	-	-	-
5500	Equipo de defensa y seguridad.	-	-	-	-	-	-	-	-	-	-	-	-	-	-	-	-
551	Equipo de defensa y seguridad.	-	-	-	-	-	-	-	-	-	-	-	-	-	-	-	-
5600	Maquinaria, otros equipos y herramientas.	-	-	-	-	-	-	-	-	-	-	-	-	-	-	-	-
561	Maquinaria y equipo agropecuario.	-	-	-	-	-	-	-	-	-	-	-	-	-	-	-	-
562	Maquinaria y equipo industrial.	-	-	-	-	-	-	-	-	-	-	-	-	-	-	-	-
563	Maquinaria y equipo de construcción.	-	-	-	-	-	-	-	-	-	-	-	-	-	-	-	-
564	Sistemas de aire acondicionado, calefacción y de refrigeración industrial y comercial.	-	-	-	-	-	-	-	-	-	-	-	-	-	-	-	-
565	Equipo de comunicación y telecomunicación.	-	-	-	-	-	-	-	-	-	-	-	-	-	-	-	-
566	Equipo de generación eléctrica, aparatos y accesorios eléctricos.	-	-	-	-	-	-	-	-	-	-	-	-	-	-	-	-
567	Herramientas y máquinas-herramienta.	-	-	-	-	-	-	-	-	-	-	-	-	-	-	-	-
569	Otros equipos.	-	-	-	-	-	-	-	-	-	-	-	-	-	-	-	-
5700	Activos biológicos.	-	-	-	-	-	-	-	-	-	-	-	-	-	-	-	-
571	Bovinos.	-	-	-	-	-	-	-	-	-	-	-	-	-	-	-	-
572	Porcinos.	-	-	-	-	-	-	-	-	-	-	-	-	-	-	-	-
573	Aves.	-	-	-	-	-	-	-	-	-	-	-	-	-	-	-	-
574	Ovinos y caprinos.	-	-	-	-	-	-	-	-	-	-	-	-	-	-	-	-
575	Peces y acuicultura.	-	-	-	-	-	-	-	-	-	-	-	-	-	-	-	-
576	Equinos.	-	-	-	-	-	-	-	-	-	-	-	-	-	-	-	-
577	Especies menores y de zoológico.	-	-	-	-	-	-	-	-	-	-	-	-	-	-	-	-
578	Árboles y plantas.	-	-	-	-	-	-	-	-	-	-	-	-	-	-	-	-
579	Otros activos biológicos.	-	-	-	-	-	-	-	-	-	-	-	-	-	-	-	-
5800	Bienes inmuebles.	-	-	-	-	-	-	-	-	-	-	-	-	-	-	-	-
581	Terrenos.	-	-	-	-	-	-	-	-	-	-	-	-	-	-	-	-
582	Viviendas.	-	-	-	-	-	-	-	-	-	-	-	-	-	-	-	-
583	Edificios no residenciales.	-	-	-	-	-	-	-	-	-	-	-	-	-	-	-	-
589	Otros bienes inmuebles.	-	-	-	-	-	-	-	-	-	-	-	-	-	-	-	-
5900	Activos intangibles.	170,000	-	-	-	-	-	-	-	-	-	-	-	-	-	-	-
591	Software.	170,000	-	-	-	-	-	-	-	-	-	-	-	-	-	-	-
592	Patentes.	-	-	-	-	-	-	-	-	-	-	-	-	-	-	-	-
593	Marcas.	-	-	-	-	-	-	-	-	-	-	-	-	-	-	-	-
594	Derechos.	-	-	-	-	-	-	-	-	-	-	-	-	-	-	-	-
595	Concesiones.	-	-	-	-	-	-	-	-	-	-	-	-	-	-	-	-
596	Franquicias.	-	-	-	-	-	-	-	-	-	-	-	-	-	-	-	-
597	Licencias informáticas e intelectuales.	-	-	-	-	-	-	-	-	-	-	-	-	-	-	-	-
598	Licencias industriales, comerciales y otras.	-	-	-	-	-	-	-	-	-	-	-	-	-	-	-	-
599	Otros activos intangibles.	-	-	-	-	-	-	-	-	-	-	-	-	-	-	-	-
6000	Inversión pública.	-	-	-	-	-	-	-	-	-	-	-	-	-	-	-	12,764,477
6100	Obra pública en bienes de dominio público.	-	-	-	-	-	-	-	-	-	-	-	-	-	-	-	10,635,028
611	Edificación habitacional.	-	-	-	-	-	-	-	-	-	-	-	-	-	-	-	-
612	Edificación no habitacional.	-	-	-	-	-	-	-	-	-	-	-	-	-	-	-	4,417,948
613	Construcción de obras para el abastecimiento de agua, petróleo, gas, electricidad y telecomunicaciones.	-	-	-	-	-	-	-	-	-	-	-	-	-	-	-	3,406,268
614	Division de terrenos y construcción de obras de urbanización.	-	-	-	-	-	-	-	-	-	-	-	-	-	-	-	-
615	Construcción de vías de comunicación.	-	-	-	-	-	-	-	-	-	-	-	-	-	-	-	2,810,812
616	Otras construcciones de ingeniería civil u obra pesada.	-	-	-	-	-	-	-	-	-	-	-	-	-	-	-	-
617	Instalaciones y equipamiento en construcciones.	-	-	-	-	-	-	-	-	-	-	-	-	-	-	-	-
619	Trabajo de acabados en edificaciones y otros trabajos especializados.	-	-	-	-	-	-	-	-	-	-	-	-	-	-	-	-
6200	Obra pública en bienes propios.	-	-	-	-	-	-	-	-	-	-	-	-	-	-	-	2,129,449

Juan Manuel Riquelme "Miguel"  
 Mónica YADIERA Curi J.

**PRESUPUESTO DE EGRESOS  
CLASIFICADOR POR OBJETO DEL GASTO Y FUENTE DE FINANCIAMIENTO  
Ente público de Formato\_presupuesto\_2024-V1  
Ejercicio fiscal 2024**

*[Handwritten signature]*

	1. No etiquetado							2. Etiquetado			Total anual
	11 Recursos fiscales	12 Financiamientos internos	13 Financiamientos externos	14 Ingresos propios	15 Recursos federales	16 Recursos estatales	17 Otros recursos de libre disposición	25 Recursos federales	26 Recursos estatales	27 Otros recursos de transferencias federales	
petróleo, gas, electricidad y acción.	-	-	-	-	-	-	-	2,129,449	-	-	2,129,449
especializados:	-	-	-	-	-	-	-	-	-	-	-
recursos no incluidos en conceptos anteriores de este	-	-	-	-	-	-	-	-	-	-	-
recursos al sector social y privado	-	-	-	-	-	-	-	-	-	-	-
recursos para el fomento de	-	-	-	-	-	-	-	-	-	-	-
estatales no empresariales y estatales empresariales y no	-	-	-	-	-	-	-	-	-	-	-
para estatales públicas	-	-	-	-	-	-	-	-	-	-	-
no con fines de política	-	-	-	-	-	-	-	-	-	-	-
operacionales con fines de	-	-	-	-	-	-	-	-	-	-	-
o con fines de política	-	-	-	-	-	-	-	-	-	-	-
o con fines de gestión de la	-	-	-	-	-	-	-	-	-	-	-
o con fines de gestión de	-	-	-	-	-	-	-	-	-	-	-
o con fines de gestión de	-	-	-	-	-	-	-	-	-	-	-
de política económica.	-	-	-	-	-	-	-	-	-	-	-
de gestión de liquidez.	-	-	-	-	-	-	-	-	-	-	-
de política económica.	-	-	-	-	-	-	-	-	-	-	-
de liquidez.	-	-	-	-	-	-	-	-	-	-	-
	-	-	-	-	-	-	-	-	-	-	-

*[Handwritten signature]*

*Juan Manuel Riquelme "Manuel"*  
*MONICA YADIERA Ceballos*

*[Handwritten mark]*

*[Handwritten mark]*

**PRESUPUESTO DE EGRESOS**  
**CLASIFICADOR POR OBJETO DEL GASTO Y FUENTE DE FINANCIAMIENTO**  
**Ente público de Formato: presupuesto\_2024-v1**  
**Ejercicio fiscal 2024**

1. No etiquetado

COG-FF	Descripción	11 Recursos fiscales	12 Financiamientos internos	13 Financiamientos externos	14 Ingresos propios	15 Recursos federales	16 Recursos estatales	17 Otros recursos de libre disposición	25 Recursos federales
741	Concesión de préstamos a entidades paraestatales no empresariales y no financieras con fines de política económica.	-	-	-	-	-	-	-	-
742	Concesión de préstamos a entidades paraestatales empresariales y no financieras con fines de política económica.	-	-	-	-	-	-	-	-
743	Concesión de préstamos a instituciones paraestatales públicas financieras con fines de política económica.	-	-	-	-	-	-	-	-
744	Concesión de préstamos a entidades federativas y municipios con fines de política económica.	-	-	-	-	-	-	-	-
745	Concesión de préstamos al sector privado con fines de política económica.	-	-	-	-	-	-	-	-
746	Concesión de préstamos al sector externo con fines de política económica.	-	-	-	-	-	-	-	-
747	Concesión de préstamos al sector público con fines de liquidez.	-	-	-	-	-	-	-	-
748	Concesión de préstamos al sector privado con fines de liquidez.	-	-	-	-	-	-	-	-
749	Concesión de préstamos al sector externo con fines de liquidez.	-	-	-	-	-	-	-	-
7500	<b>Inversiones en fideicomisos, mandatos y otros análogos.</b>	-	-	-	-	-	-	-	-
751	Inversiones en fideicomisos del Poder Ejecutivo.	-	-	-	-	-	-	-	-
752	Inversiones en fideicomisos del Poder Legislativo.	-	-	-	-	-	-	-	-
753	Inversiones en fideicomisos del Poder Judicial.	-	-	-	-	-	-	-	-
754	Inversiones en fideicomisos públicos no empresariales y no financieros.	-	-	-	-	-	-	-	-
755	Inversiones en fideicomisos públicos empresariales y no financieros.	-	-	-	-	-	-	-	-
756	Inversiones en fideicomisos públicos financieros.	-	-	-	-	-	-	-	-
757	Inversiones en fideicomisos de entidades federativas.	-	-	-	-	-	-	-	-
758	Inversiones en fideicomisos de municipios.	-	-	-	-	-	-	-	-
759	Otras inversiones en fideicomisos.	-	-	-	-	-	-	-	-
7600	<b>Otras inversiones financieras.</b>	-	-	-	-	-	-	-	-
761	Depósitos a largo plazo en moneda nacional.	-	-	-	-	-	-	-	-
762	Depósitos a largo plazo en moneda extranjera.	-	-	-	-	-	-	-	-
7900	<b>Provisiones para contingencias y otras erogaciones especiales:</b>	-	-	-	-	-	-	-	-
791	Contingencias por fenómenos naturales.	-	-	-	-	-	-	-	-
792	Contingencias socioeconómicas.	-	-	-	-	-	-	-	-
799	Otras erogaciones especiales.	-	-	-	-	-	-	-	-
8000	<b>Participaciones y aportaciones:</b>	-	-	-	-	-	-	-	-
8100	<b>Participaciones:</b>	-	-	-	-	-	-	-	-
811	Fondo general de participaciones.	-	-	-	-	-	-	-	-
812	Fondo de fomento municipal.	-	-	-	-	-	-	-	-
813	Participaciones de las entidades federativas a los municipios.	-	-	-	-	-	-	-	-
814	Otros conceptos participables de la Federación a entidades federativas.	-	-	-	-	-	-	-	-
815	Otros conceptos participables de la Federación a municipios.	-	-	-	-	-	-	-	-
816	Convenios de colaboración administrativa.	-	-	-	-	-	-	-	-
8300	<b>Aportaciones:</b>	-	-	-	-	-	-	-	-
831	Aportaciones de la Federación a las entidades federativas.	-	-	-	-	-	-	-	-
832	Aportaciones de la Federación a municipios.	-	-	-	-	-	-	-	-
833	Aportaciones de las entidades federativas a los municipios.	-	-	-	-	-	-	-	-
834	Aportaciones previstas en leyes y decretos al sistema de protección social.	-	-	-	-	-	-	-	-
835	Aportaciones previstas en leyes y decretos compensatorias a entidades federativas y municipios.	-	-	-	-	-	-	-	-

Juan Manuel Ryzuez. "Muy..."  
 MONICA YARRA CULS



**PRESUPUESTO DE EGRESOS**  
**CLASIFICADOR POR TIPO DE GASTO Y FUENTE DE FINANCIAMIENTO**  
**Ente público de Formato\_presupuesto\_2024-V1**  
**Ejercicio fiscal 2024**

CTG	Descripción	1. No etiquetado							2.5
		1.1	1.2	1.3	1.4	1.5	1.6	1.7	
1	Gasto corriente.	12,665,443	-	-	-	83,155,067	1,885,917	-	10,150,060
2	Gasto de capital.	170,000	-	-	-	2,900,000	-	-	13,358,506
3	Amortización de la deuda y disminución de pasivos.	-	-	-	-	-	-	-	-
4	Pensiones y jubilaciones.	-	-	-	-	-	-	-	-
5	Participaciones.	-	-	-	-	-	-	-	-
	<b>Total de egresos</b>	<b>12,835,443</b>	<b>-</b>	<b>-</b>	<b>-</b>	<b>86,055,067</b>	<b>1,885,917</b>	<b>-</b>	<b>23,508,566</b>

COG	Descripción	1. No etiquetado							
		Capítulo 1000	Capítulo 2000	Capítulo 3000	Capítulo 4000	Capítulo 5000	Capítulo 6000	Capítulo 7000	Capítulo 8000
1	Gasto corriente.	46,839,826	25,591,634	26,081,730	8,555,084	3,664,429	12,764,477	-	-
2	Gasto de capital.	-	-	-	-	-	-	-	-
3	Amortización de la deuda y disminución de pasivos.	-	-	-	-	-	-	-	-
4	Pensiones y jubilaciones.	-	-	-	-	-	-	-	-
5	Participaciones.	-	-	-	-	-	-	-	-
	<b>Total de egresos</b>	<b>46,839,826</b>	<b>25,591,634</b>	<b>26,081,730</b>	<b>8,555,084</b>	<b>3,664,429</b>	<b>12,764,477</b>	<b>-</b>	<b>-</b>

*Ques*

MONICA YADIRA GUIL I. *[Signature]*

Juan Manuel Rquez. *[Signature]*

*[Signature]*





**PRESUPUESTO DE EGRESOS**  
**CLASIFICACIÓN FUNCIONAL DEL GASTO**  
Ente público de Formato\_presupuesto\_2024-v1  
Ejercicio fiscal 2024

CF	Descripción	Total anual
<b>1</b>	<b>Gobierno.</b>	<b>54,679,357</b>
<b>11</b>	<b>Legislación.</b>	<b>1,018,510</b>
111	Legislación.	-
112	Fiscalización.	1,018,510
<b>12</b>	<b>Justicia.</b>	<b>1,546,037</b>
121	Impartición de justicia.	1,546,037
122	Procuración de justicia.	-
123	Reclusión y readaptación social.	-
124	Derechos humanos.	-
<b>13</b>	<b>Coordinación de la política de gobierno.</b>	<b>28,326,598</b>
131	Presidencia/Gubernatura.	-
132	Política interior.	-
133	Preservación y cuidado del patrimonio público.	5,762,542
134	Función pública.	904,494
135	Asuntos jurídicos.	-
136	Organización de procesos electorales.	-
137	Población.	797,752
138	Territorio.	20,861,810
139	Otros.	-
<b>14</b>	<b>Relaciones exteriores.</b>	<b>-</b>
141	Relaciones exteriores.	-
<b>15</b>	<b>Asuntos financieros y hacendarios.</b>	<b>6,484,189</b>
151	Asuntos financieros.	3,232,207
152	Asuntos hacendarios.	3,251,982
<b>16</b>	<b>Seguridad nacional.</b>	<b>-</b>
161	Defensa.	-
162	Marina.	-
163	Inteligencia para la preservación de la seguridad nacional.	-
<b>17</b>	<b>Asuntos de orden público y de seguridad interior.</b>	<b>15,409,985</b>
171	Policía.	8,845,319
172	Protección civil.	6,564,666
173	Otros asuntos de orden público y seguridad.	-
174	Sistema nacional de seguridad pública.	-
<b>18</b>	<b>Otros servicios generales.</b>	<b>1,894,038</b>
181	Servicios registrales, administrativos y patrimoniales.	-
182	Servicios estadísticos.	-
183	Servicios de comunicación y medios.	-
184	Acceso a la información pública gubernamental.	725,349
185	Otros.	1,168,689
<b>2</b>	<b>Desarrollo social.</b>	<b>51,740,475</b>
<b>21</b>	<b>Protección ambiental.</b>	<b>25,857,318</b>
211	Ordenación de desechos.	-
212	Administración del agua.	-
213	Ordenación de aguas residuales, drenaje y alcantarillado.	-
214	Reducción de la contaminación.	25,857,318
215	Protección de la diversidad biológica y del paisaje.	-

Juan Manuel Riquelme  
Mónica Yanira Cruz  
P.

Mónica Yanira Cruz  
P.

*[Handwritten signature]*

*[Handwritten signature]*

**PRESUPUESTO DE EGRESOS**  
**CLASIFICACIÓN FUNCIONAL DEL GASTO**  
**Ente público de Formato\_presupuesto\_2024-v1**  
**Ejercicio fiscal 2024**

CF	Descripción	Total anual
216	Otros de protección ambiental.	-
<b>22</b>	<b>Vivienda y servicios a la comunidad.</b>	<b>15,706,909</b>
221	Urbanización.	6,767,414
222	Desarrollo comunitario.	-
223	Abastecimiento de agua.	4,819,657
224	Alumbrado público.	4,119,838
225	Vivienda.	-
226	Servicios comunales.	-
227	Desarrollo regional.	-
<b>23</b>	<b>Salud.</b>	-
231	Prestación de servicios de salud a la comunidad.	-
232	Prestación de servicios de salud a la persona.	-
233	Generación de recursos para la salud.	-
234	Rectoría del sistema de salud.	-
235	Protección social en salud.	-
<b>24</b>	<b>Recreación, cultura y otras manifestaciones sociales.</b>	<b>2,633,357</b>
241	Deporte y recreación.	-
242	Cultura.	2,633,357
243	Radio, televisión y editoriales.	-
244	Asuntos religiosos y otras manifestaciones sociales.	-
<b>25</b>	<b>Educación.</b>	<b>2,851,973</b>
251	Educación básica.	2,851,973
252	Educación media superior.	-
253	Educación superior.	-
254	Posgrado.	-
255	Educación para adultos.	-
256	Otros servicios educativos y actividades inherentes.	-
<b>26</b>	<b>Protección social.</b>	<b>4,690,918</b>
261	Enfermedades e incapacidad.	-
262	Edad avanzada.	-
263	Familia e hijos.	4,690,918
264	Desempleo.	-
265	Alimentación y nutrición.	-
266	Apoyo social para la vivienda.	-
267	Indígenas.	-
268	Otros grupos vulnerables.	-
269	Otros de seguridad social y asistencia social.	-
<b>27</b>	<b>OTROS ASUNTOS SOCIALES</b>	-
271	Otros asuntos sociales	-
<b>3</b>	<b>Desarrollo económico.</b>	<b>9,026,250</b>
<b>31</b>	<b>Asuntos económicos, comerciales y laborales en general.</b>	<b>8,166,641</b>
311	Asuntos económicos y comerciales en general.	7,743,665
312	Asuntos laborales generales.	422,976
<b>32</b>	<b>Agropecuaria, silvicultura, pesca y caza.</b>	-
321	Agropecuaria.	-
322	Silvicultura.	-

MONICA YADIRA CULLI  
 Juan Manuel Rivas "Nagzi"

*Oliver*


*8*

*[Handwritten signatures]*

**PRESUPUESTO DE EGRESOS**  
**CLASIFICACIÓN FUNCIONAL DEL GASTO**  
**Ente público de Formato\_presupuesto\_2024-v1**  
**Ejercicio fiscal 2024**

CF	Descripción	Total anual
323	Acuicultura, pesca y caza.	-
324	Agroindustrial.	-
325	Hidroagrícola.	-
326	Apoyo financiero a la banca y seguro agropecuario.	-
<b>33</b>	<b>Combustible y energía.</b>	-
331	Carbón y otros combustibles minerales sólidos.	-
332	Petróleo y gas natural (Hidrocarburos).	-
333	Combustibles nucleares.	-
334	Otros combustibles.	-
335	Electricidad.	-
336	Energía no eléctrica.	-
<b>34</b>	<b>Minería, manufacturas y construcción.</b>	-
341	Extracción de recursos minerales excepto los combustibles minerales.	-
342	Manufacturas.	-
343	Construcción.	-
<b>35</b>	<b>Transporte.</b>	-
351	Transporte por carretera.	-
352	Transporte por agua y puertos.	-
353	Transporte por ferrocarril.	-
354	Transporte aéreo.	-
355	Transporte por oleoductos y gasoductos y otros sistemas de transporte.	-
356	Otros relacionados con transporte.	-
<b>36</b>	<b>Comunicaciones.</b>	-
361	Comunicaciones.	-
<b>37</b>	<b>Turismo.</b>	859,609
371	Turismo.	859,609
372	Hoteles y restaurantes.	-
<b>38</b>	<b>Ciencia, tecnología e innovación.</b>	-
381	Investigación científica.	-
382	Desarrollo tecnológico.	-
383	Servicios científicos y tecnológicos.	-
384	Innovación.	-
<b>39</b>	<b>Otras industrias y otros asuntos económicos.</b>	-
391	Comercio, distribución, almacenamiento y depósito.	-
392	Otras industrias.	-
393	Otros asuntos económicos.	-
<b>4</b>	<b>Otras no clasificadas en funciones anteriores.</b>	-
41	Transacciones de la deuda pública/costo financiero de la deuda.	-
411	Deuda pública interna.	-
412	Deuda pública externa.	-
<b>42</b>	<b>Transferencias, participaciones y aportaciones entre diferentes niveles y ordenes de gobierno.</b>	-
421	Transferencia entre diferentes niveles y ordenes de gobierno.	-
422	Participaciones entre diferentes niveles y ordenes de gobierno.	-
423	Aportaciones entre diferentes niveles y ordenes de gobierno.	-
<b>43</b>	<b>Saneamiento del sistema financiero.</b>	-

MONTE YADIRA CRUZ  
 Juan Manuel Ryzov.

**PRESUPUESTO DE EGRESOS**  
**CLASIFICACIÓN FUNCIONAL DEL GASTO**  
 Ente público de Formato\_presupuesto\_2024-v1  
 Ejercicio fiscal 2024

CF	Descripción	Total anual
431	Saneamiento del sistema financiero.	-
432	Apoyos IPAB.	-
433	Banca de desarrollo.	-
434	Apoyo a los programas de reestructura en unidades de inversión (UDIS).	-
44	<b>Adeudos de ejercicios fiscales anteriores (ADEFAS).</b>	-
441	Adeudos de ejercicios fiscales anteriores.	-
<b>Total de egresos.</b>		<b>115,446,082</b>

Juan Manuel Rguez.  
 MONICA VADRA CRUZ.

*"M. V."*

*[Handwritten signature]*

*[Handwritten signature]*

*[Handwritten signature]*

*[Handwritten signature]*